

Concepto	2023	2022
<b>INGRESOS Y OTROS BENEFICIOS</b>		
Ingresos de la Gestión	4,434,012.17	18,359,027.78
Impuestos	0.00	0.00
Cuotas y Aportaciones de Seguridad Social	0.00	0.00
Contribuciones de Mejoras	0.00	0.00
Derechos	0.00	0.00
Productos	2.38	535.45
Aprovechamientos	0.00	0.00
Ingresos por Venta de Bienes y Prestación de Servicios	4,434,009.79	18,358,492.33
<b>Participaciones, Aportaciones, Convenios, Incentivos Derivados de la Colaboración Fiscal, Fondos Distintos de Aportaciones, Transferencias, Asignaciones, Subsidios y Subvenciones, y Pensiones y Jubilaciones</b>	<b>22,971,436.87</b>	<b>17,337,499.00</b>
Participaciones, Aportaciones, Convenios, Incentivos Derivados de la Colaboración Fiscal, Fondos Distintos de Aportaciones	0.00	0.00
Transferencias, Asignaciones, Subsidios y Subvenciones, y Pensiones y Jubilaciones	22,971,436.87	17,337,499.00
1 Recursos Propios	12,220,144.00	17,227,499.00
122 Ingresos Fiscales de Ejercicios Anteriores	0.00	110,000.00
101 Ingresos Fiscales Recursos Propios	10,751,292.87	0.00
<b>Otros Ingresos y Beneficios</b>	<b>35,851.90</b>	<b>4,228,292.80</b>
Ingresos Financieros	0.00	0.00
Incremento por Variación de Inventarios	0.00	0.00
Disminución del Exceso de Estimaciones por Pérdida o Deterioro u Obsolescencia	0.00	0.00
Disminución del Exceso de Provisiones	0.00	4,053,188.65
Otros Ingresos y Beneficios Varios	35,851.90	175,104.15
<b>Total de Ingresos y Otros Beneficios</b>	<b>27,441,300.94</b>	<b>39,924,819.58</b>
<b>GASTOS Y OTRAS PÉRDIDAS</b>		
Gastos de Funcionamiento	25,260,867.44	35,204,820.13
Servicios Personales	13,810,354.52	18,425,126.29
Materiales y Suministros	1,153,566.19	1,542,265.84
Servicios Generales	10,296,946.73	15,237,428.00
Transferencias, Asignaciones, Subsidios y Otras Ayudas	0.00	0.00
Transferencias Internas y Asignaciones al Sector Público	0.00	0.00
Transferencias al Resto del Sector Público	0.00	0.00
Subsidios y Subvenciones	0.00	0.00
Ayudas Sociales	0.00	0.00
Pensionamientos y Jubilaciones	0.00	0.00
Transferencias a Fideicomisos, Mandatos y Contratos Análogos	0.00	0.00
Transferencias a la Seguridad Social	0.00	0.00
Donativos	0.00	0.00
Transferencias al Exterior	0.00	0.00
<b>Participaciones y Aportaciones</b>	<b>0.00</b>	<b>0.00</b>
Participaciones	0.00	0.00
Aportaciones	0.00	0.00
Convenios	0.00	0.00
<b>Intereses, Comisiones y Otros Gastos de la Deuda Pública</b>	<b>0.00</b>	<b>0.00</b>
Intereses de la Deuda Pública	0.00	0.00
Comisiones de la Deuda Pública	0.00	0.00
Gastos de la Deuda Pública	0.00	0.00
Costo por Coberturas	0.00	0.00
Apoyos Financieros	0.00	0.00
<b>Otros Gastos y Pérdidas Extraordinarias</b>	<b>2,629,983.27</b>	<b>4,013,781.20</b>
Estimaciones, Depreciaciones, Deterioros, Obsolescencia y Amortizaciones	2,612,781.55	3,370,197.14
Provisiones	0.00	0.00
Disminución de Inventarios	0.00	0.00
Otros Gastos	17,201.72	643,584.06
<b>Inversión Pública</b>	<b>0.00</b>	<b>0.00</b>
Inversión Pública no Capitalizable	0.00	0.00
<b>Total de Gastos y Otras Pérdidas</b>	<b>27,890,850.71</b>	<b>39,218,601.33</b>
<b>Resultados del Ejercicio (Ahorro/Desahorro)</b>	<b>-449,549.77</b>	<b>706,218.25</b>

Bajo protesta de decir verdad declaramos que los Estados Financieros y sus Notas son razonablemente correctos y responsabilidad del emisor

C.P. ARMANDO MANZANERO ARJONA  
DIRECTOR GENERAL

LA ROXANA ALEJANDRA QUINTAL GORDILLO  
DIRECTORA DE ADMINISTRACIÓN Y FINANZAS



SISTEMA TELE YUCATÁN, S.A. DE C.V.

Estado de Situación Financiera  
Al 30 de Septiembre de 2023 y 2022  
(Pesos)

CONCEPTO	Año 2023	Año 2022	CONCEPTO	Año 2023	Año 2022
<b>ACTIVO</b>			<b>PASIVO</b>		
<b>Activo Circulante</b>			<b>Pasivo Circulante</b>		
Efectivo y Equivalentes	4,500,071.58	3,584,812.21	Cuentas por Pagar a Corto Plazo	822,532.50	1,740,495.64
Derechos a Recibir Efectivo o Equivalentes	10,809,200.04	10,785,523.91	Documentos por Pagar a Corto Plazo	0.00	0.00
Derechos a Recibir Bienes o Servicios	2,654.80	27,414.31	Porción a Corto Plazo de la Deuda Pública a Largo Plazo	0.00	0.00
Inventarios	0.00	0.00	Títulos y Valores a Corto Plazo	0.00	0.00
Almacenes	0.00	0.00	Pasivos Diferidos a Corto Plazo	0.00	0.00
Estimación por Pérdida o Deterioro de Activos Circulantes	-507,824.46	-507,824.46	Fondos y Bienes de Terceros en Garantía y/o Administración a Corto Plazo	0.00	0.00
Otros Activos Circulantes	0.00	0.00	Provisiones a Corto Plazo	0.00	0.00
<b>Total de Activos Circulantes</b>	<b>14,804,101.96</b>	<b>13,889,925.97</b>	Otros Pasivos a Corto Plazo	8,275.86	0.00
			<b>Total de Pasivos Circulantes</b>	<b>830,808.36</b>	<b>1,740,495.64</b>
<b>Activo No Circulante</b>			<b>Pasivo No Circulante</b>		
Inversiones Financieras a Largo Plazo	0.00	0.00	Cuentas por Pagar a Largo Plazo	0.00	0.00
Derechos a Recibir Efectivo o Equivalentes a Largo Plazo	0.00	0.00	Documentos por Pagar a Largo Plazo	0.00	0.00
Bienes Inmuebles, Infraestructura y Construcciones en Proceso	996,130.68	996,130.68	Deuda Pública a Largo Plazo	0.00	0.00
Bienes Muebles	43,761,022.30	43,530,781.52	Pasivos Diferidos a Largo Plazo	0.00	0.00
Activos Intangibles	23,430,806.55	23,430,806.55	Fondos y Bienes de Terceros en Garantía y/o en Administración a Largo Plazo	0.00	0.00
Depreciación, Deterioro y Amortización Acumulada de Bienes	-49,774,216.31	-47,270,562.49	Provisiones a Largo Plazo	14,771,162.09	14,771,162.09
Activos Diferidos	0.00	0.00	<b>Total de Pasivos No Circulantes</b>	<b>14,771,162.09</b>	<b>14,771,162.09</b>
Estimación por Pérdida o Deterioro de Activos no Circulantes	0.00	0.00	<b>Total del Pasivo</b>	<b>15,601,970.45</b>	<b>16,511,657.73</b>
Otros Activos no Circulantes	0.00	0.00	<b>HACIENDA PÚBLICA/ PATRIMONIO</b>		
<b>Total de Activos No Circulantes</b>	<b>18,413,743.22</b>	<b>20,687,156.26</b>	<b>Hacienda Pública/Patrimonio Contribuido</b>		
<b>Total del Activo</b>	<b>33,217,845.18</b>	<b>34,577,082.23</b>	Aportaciones	73,832,832.55	73,832,832.55
			Donaciones de Capital	58,182,737.00	58,182,737.00
			Actualización de la Hacienda Pública / Patrimonio	0.00	0.00
				15,650,095.55	15,650,095.55
			<b>Hacienda Pública/Patrimonio Generado</b>		
			Resultados del Ejercicio (Ahorro / Desahorro)	-40,711,173.07	-40,261,623.30
			Resultados de Ejercicios Anteriores	-449,549.77	706,218.25
			Revalúos	-39,924,935.39	-40,631,153.64
			Reservas	0.00	0.00
			Rectificaciones de Resultados de Ejercicios Anteriores	0.00	0.00
				-336,687.91	-336,687.91
			<b>Exceso o Insuficiencia en la Actualización de la Hacienda Pública/Patrimonio</b>		
			Resultado por Posición Monetaria	-15,505,784.75	-15,505,784.75
			Resultado por Tenencia de Activos no Monetarios	-15,505,784.75	-15,505,784.75
			<b>Total Hacienda Pública/ Patrimonio</b>	<b>17,615,874.73</b>	<b>18,065,424.50</b>
			<b>Total del Pasivo y Hacienda Pública / Patrimonio</b>	<b>33,217,845.18</b>	<b>34,577,082.23</b>

Bajo protesta de decir verdad declaramos que los Estados Financieros y sus Notas son razonablemente correctos y responsabilidad del emisor

CP ARMANDO MANZANERO ARJONA  
DIRECTOR GENERAL

LA ROXANA ALEJANDRA QUINTAL GORDILLO  
DIRECTORA DE ADMINISTRACIÓN Y FINANZAS

Concepto	2023	2022
<b>Flujos de Efectivo de las Actividades de Operación</b>		
<b>Origen</b>	<b>27,311,629.24</b>	<b>35,676,674.33</b>
Impuestos	0.00	0.00
Cuotas y Aportaciones de Seguridad Social	0.00	0.00
Contribuciones de mejoras	0.00	0.00
Derechos	2.38	535.45
Productos	0.00	0.00
Aprovechamientos		
Ingresos por Venta de Bienes y Prestación de Servicios	4,340,189.99	18,338,639.88
Participaciones, Aportaciones, Convenios, Incentivos Derivados de la Colaboración Fiscal y Fondos Distintos de Aportaciones	0.00	0.00
Transferencias, Asignaciones, Subsidios y Subvenciones, y Pensiones y Jubilaciones	22,971,436.87	17,337,499.00
Otros Orígenes de Operación	0.00	0.00
<b>Aplicación</b>	<b>26,067,351.36</b>	<b>34,920,432.23</b>
Servicios Personales	13,673,204.52	18,042,665.55
Materiales y Suministros	1,147,385.77	1,542,265.84
Servicios Generales	10,228,306.84	14,977,099.60
Transferencias Internas y Asignaciones al Sector Público	0.00	0.00
Transferencias al resto del Sector Público	0.00	0.00
Subsidios y Subvenciones	0.00	0.00
Ayudas Sociales	0.00	0.00
Pensiones y Jubilaciones	0.00	0.00
Transferencias a Fideicomisos, Mandatos y Contratos Análogos	0.00	0.00
Transferencias a la Seguridad Social	0.00	0.00
Donativos	0.00	0.00
Transferencias al Exterior	0.00	0.00
Participaciones	0.00	0.00
Aportaciones	0.00	0.00
Convenios	0.00	0.00
Otras Aplicaciones de Operación	1,018,454.23	358,401.24
<b>Flujos Netos de Efectivo por Actividades de Operación</b>	<b>1,244,277.88</b>	<b>756,242.10</b>
<b>Flujos de Efectivo de las Actividades de Inversión</b>		
<b>Origen</b>	<b>0.00</b>	<b>0.00</b>
Bienes Inmuebles, Infraestructura y Construcciones en Proceso	0.00	0.00
Bienes Muebles	0.00	0.00
Otros Orígenes de Inversión	0.00	0.00
<b>Aplicación</b>	<b>329,018.51</b>	<b>385,473.21</b>
Bienes Inmuebles, Infraestructura y Construcciones en Proceso	0.00	0.00
Bienes Muebles	329,018.51	385,473.21
Otras Aplicaciones de Inversión	0.00	0.00
<b>Flujos Netos de Efectivo por Actividades de Inversión</b>	<b>-329,018.51</b>	<b>-385,473.21</b>
<b>Flujo de Efectivo de las Actividades de Financiamiento</b>		
<b>Origen</b>	<b>0.00</b>	<b>0.00</b>
Endeudamiento Neto	0.00	0.00
Interno	0.00	0.00
Externo	0.00	0.00
Otros Orígenes de Financiamiento	0.00	0.00
<b>Aplicación</b>	<b>0.00</b>	<b>0.00</b>
Servicios de la Deuda	0.00	0.00
Interno	0.00	0.00
Externo	0.00	0.00
Otras Aplicaciones de Financiamiento	0.00	0.00
<b>Flujos netos de Efectivo por Actividades de Financiamiento</b>	<b>0.00</b>	<b>0.00</b>
<b>Incremento/Disminución Neta en el Efectivo y Equivalentes al Efectivo</b>	<b>915,259.37</b>	<b>370,768.89</b>
<b>Efectivo y Equivalentes al Efectivo al inicio del Ejercicio</b>	<b>3,584,812.21</b>	<b>3,214,043.32</b>
<b>Efectivo y Equivalentes al Efectivo al final del Ejercicio</b>	<b>4,500,071.58</b>	<b>3,584,812.21</b>

Bajo protesta de decir verdad declaramos que los Estados Financieros y sus Notas son razonablemente correctos y responsabilidad del emisor

C.P. ARMANDO MANZANERO ARJONA  
DIRECTOR GENERAL

L.A. ROXANA ALEJANDRA QUINTAL GORDILLO  
DIRECTORA DE ADMINISTRACIÓN Y FINANZAS



**SISTEMA TELE YUCATÁN SA DE CV**  
**Estado de Cambios en la Situación Financiera**  
 Del 1 de Enero al 30 de Septiembre de 2023  
 (Pesos)

Concepto	Origen	Aplicación
<b>ACTIVO</b>	<b>2,528,413.33</b>	<b>1,169,176.28</b>
<b>Activo Circulante</b>	<b>24,759.51</b>	<b>938,935.50</b>
Efectivo y Equivalentes	0.00	915,259.37
Derechos a Recibir Efectivo o Equivalentes	0.00	23,676.13
Derechos a Recibir Bienes o Servicios	24,759.51	0.00
Inventarios	0.00	0.00
Almacenes	0.00	0.00
Estimación por Pérdida o Deterioro de Activos Circulantes	0.00	0.00
Otros Activos Circulantes	0.00	0.00
<b>Activo No Circulante</b>	<b>2,503,653.82</b>	<b>230,240.78</b>
Inversiones Financieras a Largo Plazo	0.00	0.00
Derechos a Recibir Efectivo o Equivalentes a Largo Plazo	0.00	0.00
Bienes Inmuebles, Infraestructura y Construcciones en Proceso	0.00	0.00
Bienes Muebles	0.00	230,240.78
Activos Intangibles	0.00	0.00
Depreciación, Deterioro y Amortización Acumulada de Bienes	2,503,653.82	0.00
Activos Diferidos	0.00	0.00
Estimación por Pérdida o Deterioro de Activos no Circulantes	0.00	0.00
Otros Activos no Circulantes	0.00	0.00
<b>PASIVO</b>	<b>8,275.86</b>	<b>917,963.14</b>
<b>Pasivo Circulante</b>	<b>8,275.86</b>	<b>917,963.14</b>
Cuentas por Pagar a Corto Plazo	0.00	917,963.14
Documentos por Pagar a Corto Plazo	0.00	0.00
Porción a Corto Plazo de la Deuda Pública a Largo Plazo	0.00	0.00
Títulos y Valores a Corto Plazo	0.00	0.00
Pasivos Diferidos a Corto Plazo	0.00	0.00
Fondos y Bienes de Terceros en Garantía y/o Administración a Corto Plazo	0.00	0.00
Provisiones a Corto Plazo	0.00	0.00
Otros Pasivos a Corto Plazo	8,275.86	0.00
<b>Pasivo No Circulante</b>	<b>0.00</b>	<b>0.00</b>
Cuentas por Pagar a Largo Plazo	0.00	0.00
Documentos por Pagar a Largo Plazo	0.00	0.00
Deuda Pública a Largo Plazo	0.00	0.00
Pasivos Diferidos a Largo Plazo	0.00	0.00
Fondos y Bienes de Terceros en Garantía y/o en Administración a Largo Plazo	0.00	0.00
Provisiones a Largo Plazo	0.00	0.00
<b>HACIENDA PÚBLICA/ PATRIMONIO</b>	<b>706,218.25</b>	<b>1,155,768.02</b>
<b>Hacienda Pública/Patrimonio Contribuido</b>	<b>0.00</b>	<b>0.00</b>
Aportaciones	0.00	0.00
Donaciones de Capital	0.00	0.00
Actualización de la Hacienda Pública / Patrimonio	0.00	0.00
<b>Hacienda Pública/Patrimonio Generado</b>	<b>706,218.25</b>	<b>1,155,768.02</b>
Resultados del Ejercicio (Ahorro / Desahorro)	0.00	1,155,768.02
Resultados de Ejercicios Anteriores	706,218.25	0.00
Revalúos	0.00	0.00
Reservas	0.00	0.00
Rectificaciones de Resultados de Ejercicios Anteriores	0.00	0.00
<b>Exceso o Insuficiencia en la Actualización de la Hacienda Pública/Patrimonio</b>	<b>0.00</b>	<b>0.00</b>
Resultado por Posición Monetaria	0.00	0.00
Resultado por Tenencia de Activos no Monetarios	0.00	0.00

Bajo protesta de decir verdad declaramos que los Estados Financieros y sus Notas son razonablemente correctos y responsabilidad del emisor

C.P. ARMANDO MANZANERO ARJONA  
DIRECTOR GENERAL

L.A. ROXANA ALEJANDRA QUINTAL GORDILLO  
DIRECTORA DE ADMINISTRACIÓN Y FINANZAS




**SISTEMA TELE YUCATÁN SA DE CV**  
**Estado Analítico del Activo**  
**Del 1 de Enero al 30 de Septiembre de 2023**  
**(Pesos)**

Concepto	Saldo Inicial 1	Cargos del Periodo 2	Abonos del Periodo 3	Saldo Final 4=(1+2-3)	Variación del Periodo (4-1)
<b>ACTIVO</b>					
<b>Activo Circulante</b>	<b>13,889,925.97</b>	<b>76,316,117.53</b>	<b>75,401,941.54</b>	<b>14,804,101.96</b>	<b>914,175.99</b>
Efectivo y Equivalentes	3,584,812.21	46,569,210.03	45,653,950.66	4,500,071.58	915,259.37
Derechos a Recibir Efectivo o Equivalentes	10,785,523.91	29,708,921.24	29,685,245.11	10,809,200.04	23,676.13
Derechos a Recibir Bienes o Servicios	27,414.31	37,986.26	62,745.77	2,654.80	-24,759.51
Inventarios	0.00	0.00	0.00	0.00	0.00
Almacenes	0.00	0.00	0.00	0.00	0.00
Estimación por Pérdida o Deterioro de Activos Circulantes	-507,824.46	0.00	0.00	-507,824.46	0.00
Otros Activos Circulantes	0.00	0.00	0.00	0.00	0.00
<b>Activo No Circulante</b>	<b>20,687,156.26</b>	<b>448,496.24</b>	<b>2,721,909.28</b>	<b>18,413,743.22</b>	<b>-2,273,413.04</b>
Inversiones Financieras a Largo Plazo	0.00	0.00	0.00	0.00	0.00
Derechos a Recibir Efectivo o Equivalentes a Largo Plazo	0.00	0.00	0.00	0.00	0.00
Bienes Inmuebles, Infraestructura y Construcciones en Proceso	996,130.68	0.00	0.00	996,130.68	0.00
Bienes Muebles	43,530,781.52	339,368.51	109,127.73	43,761,022.30	230,240.78
Activos Intangibles	23,430,806.55	0.00	0.00	23,430,806.55	0.00
Depreciación, Deterioro y Amortización Acumulada de Bienes	-47,270,562.49	109,127.73	2,612,781.55	-49,774,216.31	-2,503,653.82
Activos Diferidos	0.00	0.00	0.00	0.00	0.00
Estimación por Pérdida o Deterioro de Activos no Circulantes	0.00	0.00	0.00	0.00	0.00
Otros Activos no Circulantes	0.00	0.00	0.00	0.00	0.00
<b>TOTAL DEL ACTIVO</b>	<b>34,577,082.23</b>	<b>76,764,613.77</b>	<b>78,123,850.82</b>	<b>33,217,845.18</b>	<b>-1,359,237.05</b>

Bajo protesta de decir verdad declaramos que los Estados Financieros y sus Notas son razonablemente correctos y responsabilidad del emisor

  
**C.P. ARMANDO MANZANERO ARJONA**  
 DIRECTOR GENERAL


  
**L.A. ROXANA ALEJANDRA QUINTAL GORDILLO**  
 DIRECTORA DE ADMINISTRACIÓN Y FINANZAS



**SISTEMA TELE YUCATÁN SA DE CV**  
**Estado Analítico de la Deuda y Otros Pasivos**  
 Del 1 de Enero al 30 de Septiembre de 2023  
 (Pesos)

Denominación de las Deudas	Moneda de Contratación	Institución o País Acreedor	Saldo Inicial del Periodo	Saldo Final del Periodo
<b>DEUDA PÚBLICA</b>				
<b>Corto Plazo</b>				
<b>Deuda Interna</b>			<b>0.00</b>	<b>0.00</b>
Instituciones de Crédito	Peso	México	0.00	0.00
Títulos y Valores	Peso	México	0.00	0.00
Arrendamientos Financieros	Peso	México	0.00	0.00
<b>Deuda Externa</b>			<b>0.00</b>	<b>0.00</b>
Organismos Financieros Internacionales	Peso	México	0.00	0.00
Deuda Bilateral	Peso	México	0.00	0.00
Títulos y Valores	Peso	México	0.00	0.00
Arrendamientos Financieros	Peso	México	0.00	0.00
<b>Subtotal a Corto Plazo</b>			<b>0.00</b>	<b>0.00</b>
<b>Largo Plazo</b>				
<b>Deuda Interna</b>			<b>0.00</b>	<b>0.00</b>
Instituciones de Crédito	Peso	México	0.00	0.00
Títulos y Valores	Peso	México	0.00	0.00
Arrendamientos Financieros	Peso	México	0.00	0.00
<b>Deuda Externa</b>			<b>0.00</b>	<b>0.00</b>
Organismos Financieros Internacionales	Peso	México	0.00	0.00
Deuda Bilateral	Peso	México	0.00	0.00
Títulos y Valores	Peso	México	0.00	0.00
Arrendamientos Financieros			0.00	0.00
<b>Subtotal a Largo Plazo</b>			<b>0.00</b>	<b>0.00</b>
<b>Otros Pasivos</b>	Peso	México	<b>16,511,657.73</b>	<b>15,601,970.45</b>
<b>Total Deuda y Otros Pasivos</b>			<b>16,511,657.73</b>	<b>15,601,970.45</b>

Bajo protesta de decir verdad declaramos que los Estados Financieros y sus Notas son razonablemente correctos y responsabilidad del emisor

  
 C.P. ARMANDO MANZANERO ARJONA  
 DIRECTOR GENERAL

  
 L.A. ROXANA ALEJANDRA QUINTAL GORDILLO  
 DIRECTORA DE ADMINISTRACIÓN Y FINANZAS

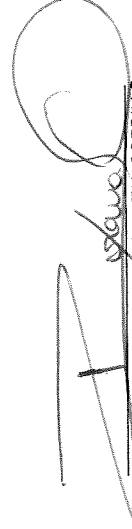


**SISTEMA TELE YUCATÁN SA DE CV**  
**Estado de Variación en la Hacienda Pública**  
 Del 1 de Enero al 30 de Septiembre de 2023  
 (pesos)

Concepto	Hacienda Pública/ Patrimonio Contribuido	Hacienda Pública/ Patrimonio Generado de Ejercicios Anteriores	Hacienda Pública/ Patrimonio Generado del Ejercicio	Exceso o Insuficiencia en la Actualización de la Hacienda Pública / Patrimonio	TOTAL
<b>HACIENDA PÚBLICA/PATRIMONIO CONTRIBUIDO NETO DE 2022</b>	<b>73,832,832.55</b>	<b>0.00</b>	<b>0.00</b>	<b>0.00</b>	<b>73,832,832.55</b>
Aportaciones	58,182,737.00	0.00	0.00	0.00	58,182,737.00
Donaciones de Capital	0.00	0.00	0.00	0.00	0.00
Actualización de la Hacienda Pública/ Patrimonio	15,650,095.55	0.00	0.00	0.00	15,650,095.55
<b>HACIENDA PÚBLICA / PATRIMONIO GENERADO NETO DE 2022</b>	<b>0.00</b>	<b>-40,867,841.55</b>	<b>706,218.25</b>	<b>0.00</b>	<b>-40,261,623.30</b>
Resultados del Ejercicio (Ahorro/Desahorro)	0.00	0.00	706,218.25	0.00	706,218.25
Resultados de Ejercicios Anteriores	0.00	-40,631,153.64	0.00	0.00	-40,631,153.64
Revalúos	0.00	0.00	0.00	0.00	0.00
Reservas	0.00	0.00	0.00	0.00	0.00
Rectificaciones de Resultados de Ejercicios Anteriores	0.00	-336,687.91	0.00	0.00	-336,687.91
<b>EXCESO O INSUFICIENCIA EN LA ACTUALIZACIÓN DE LA HACIENDA PÚBLICA/ PATRIMONIO NETO DE 2022</b>	<b>0.00</b>	<b>0.00</b>	<b>0.00</b>	<b>-15,505,784.75</b>	<b>-15,505,784.75</b>
Resultado por Posición Monetaria	0.00	0.00	0.00	-15,505,784.75	-15,505,784.75
Resultado por Tenencia de Activos no Monetarios	0.00	0.00	0.00	0.00	0.00
<b>HACIENDA PÚBLICA / PATRIMONIO NETO FINAL DE 2022</b>	<b>73,832,832.55</b>	<b>-40,957,841.55</b>	<b>706,218.25</b>	<b>-15,505,784.75</b>	<b>18,065,424.50</b>
<b>CAMBIOS EN LA HACIENDA PÚBLICA/PATRIMONIO CONTRIBUIDO NETO DE 2022</b>	<b>0.00</b>	<b>0.00</b>	<b>0.00</b>	<b>0.00</b>	<b>0.00</b>
Aportaciones	0.00	0.00	0.00	0.00	0.00
Donaciones de Capital	0.00	0.00	0.00	0.00	0.00
Actualización de la Hacienda Pública/ Patrimonio	0.00	0.00	0.00	0.00	0.00
<b>VARIACIONES DE LA HACIENDA PÚBLICA / PATRIMONIO GENERADO NETO DE 2023</b>	<b>0.00</b>	<b>706,218.25</b>	<b>-1,155,766.02</b>	<b>0.00</b>	<b>-449,549.77</b>
Resultados del Ejercicio (Ahorro/Desahorro)	0.00	0.00	-449,549.77	0.00	-449,549.77
Resultados de Ejercicios Anteriores	0.00	706,218.25	-706,218.25	0.00	0.00
Revalúos	0.00	0.00	0.00	0.00	0.00
Reservas	0.00	0.00	0.00	0.00	0.00
Rectificaciones de Resultados de Ejercicios Anteriores	0.00	0.00	0.00	0.00	0.00
<b>CAMBIOS EN EL EXCESO O INSUFICIENCIA EN LA ACTUALIZACIÓN DE LA HACIENDA PÚBLICA/ PATRIMONIO NETO DE 2023</b>	<b>0.00</b>	<b>0.00</b>	<b>0.00</b>	<b>0.00</b>	<b>0.00</b>
Resultado por Posición Monetaria	0.00	0.00	0.00	0.00	0.00
Resultado por Tenencia de Activos no Monetarios	0.00	0.00	0.00	0.00	0.00
<b>HACIENDA PÚBLICA / PATRIMONIO NETO FINAL DE 2023</b>	<b>73,832,832.55</b>	<b>-40,261,623.30</b>	<b>-449,549.77</b>	<b>-15,505,784.75</b>	<b>17,615,874.73</b>

Bajo protesta de decir verdad declaramos que los Estados Financieros y sus Notas son razonablemente correctos y responsabilidad del emisor


  
 C.P. ARMANDO MANZANERO ARJONA  
 DIRECTOR GENERAL

  
 L.A. ROXANA ALEJANDRA QUINTAL GORDILLO  
 DIRECTORA DE ADMINISTRACIÓN Y FINANZAS


Cuenta Pública 2023  
Informe de Pasivos Contingentes  
Al 30 de septiembre de 2023  
(Pesos)

Ente Público: Sistema Tele Yucatán S.A de C.V.

*Sin información que revelar*

 Bajo protesta de decir verdad declaramos que los Estados Financieros y sus Notas son razonablemente correctos y responsabilidad del emisor.

  
C.P. ARMANDO MANZANERO ARJONA  
DIRECTOR GENERAL

  
L.A. ROXANA ALEJANDRA QUINTAL GORDILLO  
DIRECTORA DE ADMINISTRACIÓN Y FINANZAS



**SISTEMA TELE YUCATÁN SA DE CV**  
**Notas a los Estados Financieros**  
**Al 30 de septiembre de 2023**  
**Cifras (Pesos)**

Dando cumplimiento a los artículos 46, fracción I, inciso g), 47, 48 y 49 de la Ley General de Contabilidad Gubernamental (LGCG), presentamos las notas a los estados financieros cuyos rubros así lo requieren teniendo presente los postulados de revelación suficiente e importancia relativa, con la finalidad que la información sea de mayor utilidad para los usuarios.

- a) Notas de gestión administrativa,
- b) Notas de desglose, y
- c) Notas de memoria (cuentas de orden)

## I. NOTAS DE GESTIÓN ADMINISTRATIVA

### 1. Autorización e Historia

Se informará sobre:

- a) Fecha de creación del ente:

NOMBRE: Sistema Tele Yucatán, S.A. de C.V.  
RFC: STY-610314-GE8  
ACTA: Número 38

FECHA DE ESCRITURACIÓN: 14 de Marzo de 1961

DECRETO: Número 520  
PUBLICADO: 04 de enero de 1982

- b) Principales cambios en su estructura.

ACTA: Número 95

TIPO DE ASAMBLEA: General Extraordinaria

FECHA: 05 de agosto de 1991

TIPO DE MODIFICACIÓN: Para dar cumplimiento a la Ley General de Sociedades Mercantiles se transforma de "Sociedad Anónima" a "Sociedad Anónima de Capital Variable".

ACTA: Número 396

TIPO DE ASAMBLEA: Acta de asamblea general Extraordinaria del Consejo de Administración

FECHA: 21 de noviembre de 2018


TIPO DE MODIFICACIÓN: Otorgar poder general al Ciudadano. Armando Manzanero Arjona.

ACTA: Número 155

TIPO DE ASAMBLEA: Acta de asamblea Extraordinaria de Accionistas

FECHA: 17 de marzo de 2020

TIPO DE MODIFICACIÓN: Reestructuración de la cláusula segunda del acta constitutiva, reestructuración corporativa para adecuar a las disposiciones vigentes en el Código de la Administración Pública de Yucatán y Capital de aportaciones.



**SISTEMA TELE YUCATÁN SA DE CV**  
**Notas a los Estados Financieros**  
**Al 30 de septiembre de 2023**  
**Cifras (Pesos)**

**2. Panorama Económico y Financiero**

Se cumplió con los pagos de los impuestos federales y estatales que se generaron durante el mes de agosto de 2023. Así mismo este mes se dio cumplimiento a la obligación de la entidad.

Las prestaciones como el INFONACOT se cubrieron puntualmente. También todas las cuotas sindicales generadas fueron cubiertas en tiempo y forma tanto para la sección Yucatán como la sección Nacional.

Informamos que durante en el mes de noviembre de 2019, enviamos el oficio número DG/078/19, del listado actualizado de los bienes muebles en proceso de baja por inservibles o en mal estado a la dirección de control patrimonial y almacenes.

**3. Organización y Objeto Social**

Se informará sobre:

a) Objeto social:

Instalación y explotación comercial de estaciones de televisión mediante concesión que en cada caso otorgue la secretaria de comunicaciones y transportes, previo cumplimiento de los requisitos que establece la ley federal de la radio y televisión y la ley de vías generales de comunicación.

b) Principal actividad:

Producción de programas para la televisión.

c) Ejercicio fiscal:


2023

d) Régimen jurídico:

- Ley de Sociedad Mercantil y régimen fiscal: Régimen General de Ley Personas Morales
- La Constitución de los Estados Unidos Mexicanos.
- La Constitución Política del Estado de Yucatán.
- La Ley General de Contabilidad Gubernamental.
- El Código de la Administración Pública del Estado de Yucatán.
- El Reglamento de la Administración Pública del Estado de Yucatán.
- La Ley del Presupuesto y Contabilidad Gubernamental del Estado de Yucatán y su reglamento.
- La Ley de Responsabilidades de los Servidores Públicos del Estado de Yucatán.
- La Ley Federal de Responsabilidades de los Servidores Públicos
- La Ley de Adquisiciones, Arrendamientos y Prestación de Servicios relacionados con Bienes Muebles.
- La Ley de Fiscalización de la Cuenta Pública del Estado de Yucatán y su reglamento.
- Ley de ISR
- Ley del IMSS
- Código Fiscal de la Federación
- Ley de Disciplina Financiera de las Entidades Federativas y Municipios

e) Consideraciones fiscales del ente: revelar el tipo de contribuciones que esté obligado a pagar o retener.

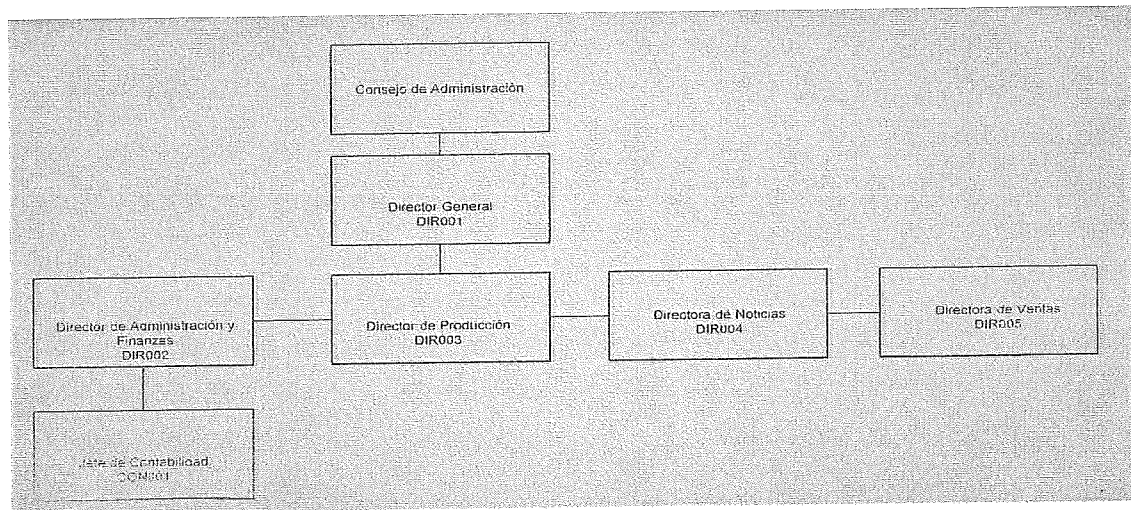
1. Declaración informativa de IVA con la anual de ISR.
2. Entero de retenciones de IVA Mensual



**SISTEMA TELE YUCATÁN SA DE CV**  
**Notas a los Estados Financieros**  
**Al 30 de septiembre de 2023**  
**Cifras (Pesos)**

3. Declaración anual de ISR del ejercicio Personas morales. Régimen general, sociedades cooperativas y Controladas
4. Pago provisional mensual de ISR personas morales régimen general
5. Pago definitivo mensual de IVA.
6. Entero de retenciones mensuales de ISR por sueldos y salarios
7. Declaración informativa anual de clientes y proveedores de bienes y servicios. Impuesto sobre la renta.
8. Declaración informativa anual de retenciones de ISR por sueldos y salarios e ingresos asimilados a salarios
9. Declaración informativa anual de pagos y retenciones de servicios profesionales. Personas Morales Impuesto Sobre la Renta
10. Entero de retención de ISR por servicios profesionales.  
MENSUAL.
11. Entero de retenciones mensuales de ISR por ingresos asimilados a salarios.
12. Declaración informativa mensual de operaciones con terceros de IVA.
13. Informativa anual del subsidio para el empleo.
14. Impuesto Estatal Sobre nomina

f) Estructura organizacional básica.



g) Fideicomisos, mandatos y análogos de los cuales es fideicomitente o fideicomisario.

No contamos con fideicomisos.

**4. Bases de Preparación de los Estados Financieros**

Se informará sobre:

- a) Si se ha observado la normatividad emitida por el CONAC y las disposiciones legales aplicables.

En la preparación de los Estados Financieros esta entidad, observó lo establecido en la Ley General de Contabilidad Gubernamental, la Ley de Presupuesto y Contabilidad Gubernamental del Estado de Yucatán y demás disposiciones emitidas para tal efecto por el Consejo Nacional de Armonización Contable (CONAC).

**SISTEMA TELE YUCATÁN SA DE CV**  
**Notas a los Estados Financieros**  
**Al 30 de septiembre de 2023**  
**Cifras (Pesos)**

- b) La normatividad aplicada para el reconocimiento, valuación y revelación de los diferentes rubros de la información financiera, así como las bases de medición utilizadas para la elaboración de los estados financieros; por ejemplo: costo histórico, valor de realización, valor razonable, valor de recuperación o cualquier otro método empleado y los criterios de aplicación de los mismos

La base de medición utilizada en el registro de las operaciones para la elaboración de los Estados Financieros es a Costo histórico.

- c) Postulados básicos de la Contabilidad gubernamental aprobados por la CONAC y Publicados en el Diario Oficial del Estado para su difusión.

- a. Sustancia Económica
- b. Entes Públicos
- c. Existencia Permanente
- d. Revelación Suficiente
- e. Importancia Relativa
- f. Registro e Integración Presupuestaria
- g. Consolidación de la Información Financiera
- h. Devengo Contable
- i. Valuación
- j. Dualidad Económica
- k. Consistencia

- d) En forma supletoria a las Normas de la Ley General de Contabilidad Gubernamental y a las emitidas por la CONAC se aplicarán las siguientes:

- \*) Normatividad emitidas por las unidades administrativas o instancias competentes en materia de Contabilidad Gubernamental.
- \*) Las Normas Internacionales de Contabilidad para el sector público (NICSP) emitidas por la Junta de Normas Internacionales de Contabilidad del Sector Público.
- \*) Las Normas de Información Financiera del Consejo Mexicano para la Investigación y Desarrollo de Normas de Información Financiera A.C. (CINIF).


- e) Para las entidades que por primera vez estén implementando la base devengada de acuerdo a la Ley de Contabilidad, deberán:

No aplica

#### **5. Políticas de Contabilidad Significativas**

Se informará sobre:

- a) Los Estados Financieros de esta entidad no reconocen los efectos de la inflación, toda vez que no se actualiza lo previsto en las Principales Reglas de Registro y Valoración del Patrimonio.
- b) Esta entidad no realizó durante este ejercicio operaciones en el extranjero.
- c) Esta entidad no tiene inversiones, ni acciones de Compañías subsidiarias no consolidadas y asociadas.
- d) No contamos con inventarios, ya que es una entidad de venta de servicios de publicidad en lo general.



**SISTEMA TELE YUCATÁN SA DE CV**  
**Notas a los Estados Financieros**  
**Al 30 de septiembre de 2023**  
**Cifras (Pesos)**

- e) Se contrató a un despacho para determinar y revelar los importes de los Beneficios a empleados y los cálculos de la reserva actuarial, valor presente de los ingresos esperados comparado con el valor presente de la estimación de gastos tanto de los beneficiarios actuales como futuros.
- f) Provisiones: las provisiones se realizan de acuerdo a su fecha de creación de la obligación o derecho de pago.
- g) Sobre el monto de las Reservas.
- h) Cambios en políticas contables y corrección de errores junto con la revelación de los efectos que se tendrá en la información financiera del ente público, ya sea retrospectivos o prospectivos.
- i) Reclasificaciones: la entidad no ha realizado reclasificaciones entre cuentas durante el ejercicio.
- j) Depuración y cancelación de saldos, para este rubro deberá informar al consejo de administración.

**6. Posición en Moneda Extranjera y Protección por Riesgo Cambiario**

Se informará sobre:

- a) Activos en moneda extranjera.

No aplica.

- b) Pasivos en moneda extranjera.

En las operaciones en dólares, el organismo se apeg a lo establecido en el párrafo tres del artículo 20 del código Fiscal de la federación (CFF), el cual indica que se deberá registrar las operaciones en moneda extranjera al TC al que se haya adquirido la moneda extranjera y que, no habiendo adquisición, se usará el TC publicado en el DOF el día anterior.

Así mismo, conforme la misma disposición, para el caso del acreditamiento de impuestos o de cantidades equivalentes a éstos, pagados en moneda extranjera, se considerará el tipo de cambio que corresponda conforme a lo señalado en el párrafo anterior, referido a la fecha en que se causó el impuesto que se traslada o en su defecto cuando se pague. (en caso de no haber un TC pactado, se estará al TC publicado en el DOF día anterior al pago).

- c) Posición en moneda extranjera.

No aplica.

- d) Tipo de cambio.

No aplica.

- e) Equivalente en moneda nacional.

No aplica.


Lo anterior, por cada tipo de moneda extranjera que se encuentre en los rubros de activo y pasivo.

Adicionalmente, se informará sobre los métodos de protección de riesgo por variaciones en el tipo de cambio.

**7. Reporte Analítico del Activo.**

- a) Vida útil, porcentajes de depreciación y amortización utilizados en los diferentes tipos de activos, o el importe de las pérdidas por deterioro reconocidas.

Los bienes muebles e intangibles cuyo costo unitario de adquisición sea igual o superior a setenta veces el valor diario de la Unidad de Medida y Actualización, se registra contablemente como activo fijo.



**SISTEMA TELE YUCATÁN SA DE CV**  
**Notas a los Estados Financieros**  
**Al 30 de septiembre de 2023**  
**Cifras (Pesos)**

Los activos fijos del Sistema Tele Yucatán SA de CV tienen una vida útil diversa, de conformidad con el las Reglas Específicas del Registro y Valoración del Patrimonio emitidas por el Consejo Nacional de Armonización Contable.


**SISTEMA TELE YUCATÁN SA DE CV**  
PORCENTAJES DE DEPRECIACIÓN

Descripción Tipo de Bien	Porcentajes aplicables
Edificios	5%
Mobiliario y equipo de Of.	10%
Equipo de Cómputo	33%
Equipo de Transmisión	10%
Equipo de Transporte	25%

- b) Cambios en el porcentaje de depreciación o valor residual de los activos.  
No hubo cambios
- c) Importe de los gastos capitalizados en el ejercicio, tanto financieros como de investigación y desarrollo.  
No hubo.
- d) Riesgos por tipo de cambio o tipo de interés de las inversiones financieras.  
No hubo
- e) Valor en el ejercicio de los bienes construidos por la entidad.  
No hubo
- f) Otras circunstancias de carácter significativo que afecten el activo, tales como bienes en garantía, señalados en embargos, litigios, títulos de inversiones entregados en garantías, baja significativa del valor de inversiones financieras, etc.  
No hubo
- g) Desmantelamiento de Activos, procedimientos, implicaciones, efectos contables.  
No hubo
- h) Administración de activos; planeación con el objetivo de que el ente los utilice de manera más efectiva.  
No hubo

Adicionalmente la siguiente información:

- a) Inversiones en valores.  
No aplica
- b) Patrimonio de Organismos descentralizados de Control Presupuestario Indirecto.  
No aplica
- c) Inversiones en empresas de participación mayoritaria.  
No aplica
- d) Inversiones en empresas de participación minoritaria.  
No aplica
- e) Patrimonio de organismos descentralizados de control presupuestario directo, según corresponda.  
No aplica



**SISTEMA TELE YUCATÁN SA DE CV**  
**Notas a los Estados Financieros**  
**Al 30 de septiembre de 2023**  
**Cifras (Pesos)**

**8. Fideicomisos, Mandatos y Análogos:**

NO APLICA.

**9. Reporte de la Recaudación**

NO APLICA.

**10. Información sobre la Deuda y el Reporte Analítico de la Deuda**

NO APLICA

**11. Calificaciones Otorgadas.**

NO APLICA

**12. Proceso de Mejora**

A partir del cambio de administración se encuentran generando diversos mecanismos de control a efecto de fortalecer los ya existentes o implementar en aquellos casos que son necesarios a continuación se mencionan algunos:

- 1) En cumplimiento a la Ley de Disciplina Financiera de las Entidades Federativas y los Municipios, el Sistema Tele Yucatán SA de CV ha reconocido y continúa actualizando todos los informes y reportes que se generan en la entidad.

**13. Información por Segmentos**

No aplica

**14. Eventos Posteriores al cierre.**

No aplica

**15. Partes Relacionadas.**

No existen partes relacionadas que pudieran ejercer influencia significativa sobre la toma de decisiones financieras y operativas.

**16. Responsabilidad Sobre la Presentación Razonable de la Información Contable**

La Información Contable deberá estar firmada en cada página de la misma e incluir al final la siguiente Leyenda: "Bajo protesta de decir verdad declaramos que los Estados Financieros y sus notas, son razonablemente correctos y son responsabilidad del emisor". Lo anterior, no será aplicable para la información contable consolidada.

## II. NOTAS DE DESGLOSE

### I. NOTAS AL ESTADO DE ACTIVIDADES

**Ingresos y Otros Beneficios**

**Ingresos de Gestión**

Los ingresos que se originan por recursos propios son derivados de los derechos por los servicios de grabación, publicidad y ministración, los cuales se registran en el periodo en que se devengan los cuales se presentan acumulados al 30 de septiembre de 2023.

**SISTEMA TELE YUCATÁN SA DE CV**  
**Notas a los Estados Financieros**  
**Al 30 de septiembre de 2023**  
**Cifras (Pesos)**

Ingresos de gestión	2023	2022
Impuestos	0.00	0.00
Cuotas y Aportaciones de Seguridad Social	0.00	0.00
Contribuciones de Mejoras	0.00	0.00
Derechos	0.00	0.00
Productos	2.38	535.45
Aprovechamientos	0.00	0.00
Ingresos por Venta de Bienes y Servicios	4,434,009.79	18,358,492.33
<b>Suma Ingresos de gestión</b>	<b>4,434,012.17</b>	<b>18,359,027.78</b>

**Impuesto a la Utilidad**

El rubro del Impuesto a la Utilidad se integra de la siguiente forma;

	2022	2021
Impuesto sobre la renta causado	\$ 0.00	\$ 0.00
Menos: Gasto (Ingreso) de impuesto diferido	<u>\$ 142,496.28</u>	<u>\$ (893,086.83)</u>
Impuesto a la Utilidad	\$ 142,496.28	\$ (893,086.83)

Los saldos del ISR Diferido por Cobrar al 31 de diciembre de 2022 y 2021 son:

	2022	2021
ISR Diferido por Cobrar	\$ 8,006,400.23	\$ 8,148,896.51

La tasa efectiva para el ejercicio que termina en 2022 es del 10.83% y para el ejercicio 2021 la tasa efectiva es cero (0) ya se determinó una pérdida contable por \$ 1,799,307.30.

A continuación, se detalla el concepto e importe de la diferencia temporal acumulable 2022 y 2021 que origina el pasivo por impuesto diferido:

	2022	2021
Seguros pagados por anticipado	\$ 27,414.31	\$ 32,892.01

En el caso de activos por impuesto diferido 2022 y 2021 se detallan los importes y conceptos de las diferencias temporales deducibles:

	2022	2021
Estimación de cuentas incobrables	\$ 507,824.46	\$ 529,358.43
Provisión para primas de antigüedad e indemnizaciones	\$ 14,771,162.09	\$ 19,749,329.64



**SISTEMA TELE YUCATÁN SA DE CV**  
**Notas a los Estados Financieros**  
**Al 30 de septiembre de 2023**  
**Cifras (Pesos)**

Los activos por impuesto diferido 2022 provenientes de las pérdidas fiscales se integran de la siguiente forma:

Año	Importe	Fecha de vencimiento
2018	1,208,471.23	2028
2020	2,063,454.00	2030
2021	4,086,111.68	2031
2022	4,078,391.62	2032

Los activos por impuesto diferido 2021 provenientes de las pérdidas fiscales se integran de la siguiente forma:

Año	Importe	Fecha de vencimiento
2018	1,208,471.23	2028
2020	2,063,454.00	2030
2021	4,086,111.68	2031

**PTU diferida**

El monto del Gasto de la PTU diferida 2022 reconocida en el estado de resultados del periodo es por \$ 467,622.71 y en el año de 2021 se reconoció como gasto de la PTU diferida en el estado de resultados la cantidad de \$ 32,701.15

Los conceptos e importes de las diferencias temporales acumulables y deducibles, que originan respectivamente los pasivos y activos por diferida por el año de 2022 son:

Concepto	Diferencia temporal acumulable	Diferencia temporal deducible
Seguros pagados por anticipado	\$ 27,414.31	
Estimación de cuentas incobrables		\$507,824.46

**SISTEMA TELE YUCATÁN SA DE CV**  
**Notas a los Estados Financieros**  
**Al 30 de septiembre de 2023**  
**Cifras (Pesos)**

Provisión para primas de antigüedad e indemnizaciones	\$ 14,771,162.09
---	------------------

Los conceptos e importes de las diferencias temporales, acumulables y deducibles, que originan respectivamente los pasivos y activos por diferida para el año de 2021 son:

Concepto	Diferencia temporal acumulable	Diferencia temporal deducible
Seguros pagados por anticipado	\$ 31,892.02	
Estimación de cuentas incobrables		\$ 529,358.46
Provisión para primas de antigüedad e indemnizaciones		\$ 19,429,842.17

Los saldos de PTU Diferida por Cobrar al 31 de diciembre de 2022 y 2021 son:

	2022	2021
PTU Diferida por Cobrar	\$ 1,525,157.22	\$ 1,992,779.83

- **Participaciones, Aportaciones, Convenios, Incentivos Derivados de la Colaboración Fiscal, Fondos Distintos de Aportaciones, Transferencias, Asignaciones, Subsidios y Subvenciones, y Pensiones y Jubilaciones**

**Transferencias, Asignaciones, Subsidios y Otras ayudas**

La cantidad de \$1,236,591.00 representa las transferencias recibidas de la Secretaría de Administración y Finanzas del periodo de septiembre de 2023 y la cantidad de \$1,358,570.00 por Transferencia mediante un convenio establecido con la Secretaria de Desarrollo Social (SEDESOL). El saldo acumulado al 30 de septiembre de 2023 de este rubro es de \$22,971,436.87.

➤ **OTROS INGRESOS Y BENEFICIOS**

Otros Ingresos y Beneficios	2023	2022
Ingresos Financieros	0.00	0.00
Incremento por Variación de Inventarios	0.00	0.00
Disminución del Exceso de Estimaciones por Pérdida o Deterioro u Obsolescencia	0.00	0.00
Disminución del Exceso de Provisiones	0.00	4,053,188.65

**SISTEMA TELE YUCATÁN SA DE CV**  
**Notas a los Estados Financieros**  
**Al 30 de septiembre de 2023**  
**Cifras (Pesos)**

Otros Ingresos y Beneficios Varios	35,851.90	175,104.15
<b>Suma</b>	<b>35,851.90</b>	<b>4,228,292.80</b>

➤ **GASTOS Y OTRAS PÉRDIDAS**

**Gastos de funcionamiento**

**Servicios Personales**

El monto acumulado al 30 de septiembre de 2023 de este rubro es de \$ 13,810,354.52.

**Materiales y Suministros**

El monto acumulado al 30 de septiembre de 2023 de este rubro es de \$ 1,153,566.19.

**Servicios Generales**

El monto acumulado al 30 de septiembre de 2023 de este rubro es de \$ 10,296,946.73.

**II. NOTAS AL ESTADO DE SITUACIÓN FINANCIERA**

**ACTIVO**

➤ **Efectivo y equivalentes**

Este rubro está constituido por el Fondo Fijo de Caja asignado a gastos menores y el saldo de la cuenta de Bancos, los cuales se integran de la siguiente manera:

<b>Efectivo y Equivalentes</b>	<b>2023</b>	<b>2022</b>
Efectivo	19,000.00	0.00
Bancos/Tesorería	4,481,071.58	3,584,812.21
Bancos/Dependencias y Otros	0.00	0.00
Inversiones Temporales (Hasta 3 meses)	0.00	0.00
Fondos con Afectación Específica	0.00	0.00
Depósitos de Fondos de Terceros en Garantía y/o Administración	0.00	0.00
Otros Efectivos y Equivalentes	0.00	0.00
<b>Sumas</b>	<b>4,500,071.58</b>	<b>3,584,812.21</b>

**Efectivo**

Este rubro está constituido por el Fondo Fijo de Caja asignado a gastos menores, su importe se integra de la siguiente manera:

<b>FONDO FIJO</b>	<b>IMPORTE</b>
JEFE DE CONTABILIDAD	3,000.00
DIRECTOR DE PRODUCCIÓN	3,000.00
DIRECTOR GENERAL	5,000.00
DIRECTORA DE NOTICIAS	3,000.00
DIRECTORA DE ADMINISTRACION Y FINANZAS	5,000.00

**SISTEMA TELE YUCATÁN SA DE CV**  
**Notas a los Estados Financieros**  
**Al 30 de septiembre de 2023**  
**Cifras (Pesos)**

SUMA	19,000.00
------	-----------

**Bancos/Tesorería**

Representa el monto de efectivo disponible en instituciones bancarias (HSBC y BANORTE) propiedad del Sistema Tele Yucatán S.A. de C.V., su importe se integra de la siguiente manera:

<i>HSBC</i>	
CTA. 4100376533	\$40,056.26
CTA. 4064801269	-\$497.50
CTA. 4020208591	\$0.00
<i>BANORTE</i>	
CTA. 1195878704	\$185,962.71
CTA. 1195878692	\$4,255,550.11
<b>SUMA</b>	<b>\$4,481,071.58</b>

Cada una se utiliza con una función específica de acuerdo a lo siguiente:

**CUENTAS DE HSBC:**

La cuenta bancaria número 4100376533 de HSBC, está destinada a la administración del gasto corriente, a la adquisición, mantenimiento de equipos, edificio y otros gastos. Así como efectuar los depósitos de cobro a clientes en general.

La cuenta bancaria número 4064801269 de HSBC, se apertura en el mes de enero de 2020, para hacer la dispersión de nómina.

La cuenta bancaria número 4020208591 de HSBC, es utilizada para la reserva de Capital, de trabajo y contingencias.

**CUENTAS BANORTE**

Se cancela la cuenta Banorte número 1158863666, para los depósitos de las ministraciones para el ejercicio 2022.

Se cancela la cuenta 1170517943 para la recaudación de ventas.

Durante el mes de enero se apertura una cuenta nueva de Banorte número 1195878704 para los depósitos de las ministraciones para el ejercicio 2023.

Durante el mes de enero se apertura una cuenta nueva de Banorte número 1195878692 para la recaudación de ventas.

**Bancos/Dependencias y Otros**

El Sistema Tele Yucatán S.A. de C.V. no cuenta con Bancos/Dependencias y Otros al 30 de septiembre de 2023.

**Inversiones Temporales (Hasta 3 meses)**

El Sistema Tele Yucatán S.A. de C.V. no cuenta con Inversiones Temporales (Hasta 3 meses) al 30 de septiembre de 2023.

**Fondos con Afectación Específica**

El Sistema Tele Yucatán S.A. de C.V. no cuenta con Fondos con Afectación Específica al 30 de septiembre de 2023.

**Depósitos de Fondos de Terceros en Garantía y/o Administración**

El Sistema Tele Yucatán S.A. de C.V. no cuenta con Depósitos de Fondos de Terceros en Garantía y/o Administración al 30 de septiembre de 2023.

**Otros Efectivos y Equivalentes**

El Sistema Tele Yucatán S.A. de C.V. no cuenta con Otros Efectivos y Equivalentes al 30 de septiembre de 2023.

**SISTEMA TELE YUCATÁN SA DE CV**  
**Notas a los Estados Financieros**  
**Al 30 de septiembre de 2023**  
**Cifras (Pesos)**

➤ **Derechos a recibir efectivo o equivalentes y Bienes o Servicios a Recibir**

El saldo de la cuenta se integra de la siguiente manera:

<b>Derechos a Recibir Efectivo o Equivalentes</b>	<b>2023</b>	<b>2022</b>
Inversiones Financieras de Corto Plazo	0.00	0.00
Cuentas por Cobrar a Corto Plazo	682,363.75	773,928.74
Deudores Diversos por Cobrar a Corto Plazo	8,000.00	496.08
Ingresos por Recuperar a Corto Plazo	0.00	0.00
Deudores por Anticipos de la Tesorería a Corto Plazo	0.00	0.00
Préstamos Otorgados a Corto Plazo	54,427.59	0.00
Otros Derechos a Recibir Efectivo o Equivalentes a Corto Plazo	10,064,408.70	10,011,099.09
<b>Sumas</b>	<b>10,809,200.04</b>	<b>10,785,523.91</b>

**Cuentas por Cobrar a Corto Plazo**

En relación al saldo de las cuentas por cobrar, se integra por las cuentas de clientes pendientes de cobro por la prestación de servicios de publicidad al 30 de septiembre de 2023.

Cabe mencionar que del rubro de clientes con antigüedad mayor a un año se hicieron las gestiones a través de un despacho para su cobro, no se obtuvo éxito alguno y son los siguientes: Roger Rafael Aguilar Arroyo por un monto de \$36,000.00 y Municipio de Seyé Yucatán por \$31,320.00.

Es importante comentar que en el rubro de la cuenta Estimaciones por Pérdida o Deterioro de Activo Circulante, se determinó la cantidad de \$-507,824.46, basados en antigüedad del saldo por más de un año.

**Otros Derechos a Recibir Efectivo o Equivalentes a Corto Plazo**

En relación al saldo de Otros Derechos a Recibir Efectivo o Equivalentes a Corto Plazo se integra por impuestos a favor de la entidad.

<b>Derechos a Recibir Efectivo o Equivalentes</b>	<b>Antigüedad a 90 días</b>	<b>Antigüedad a 180 días</b>	<b>Antigüedad a 365 días</b>	<b>Antigüedad mayor a 365 días</b>	<b>Sumas</b>
Inversiones Financieras de Corto Plazo	0.00	0.00	0.00	0.00	<b>0.00</b>
Cuentas por Cobrar a Corto Plazo	108,099.24	-	4,742.95	569,521.56	<b>682,363.75</b>
Deudores Diversos por Cobrar a Corto Plazo	8,000.00	0.00	0.00	0.00	<b>8,000.00</b>
Ingresos por Recuperar a Corto Plazo	0.00	0.00	0.00	0.00	<b>0.00</b>
Deudores por Anticipos de la Tesorería a Corto Plazo	0.00	0.00	0.00	0.00	<b>0.00</b>
Préstamos Otorgados a Corto Plazo	54,427.59	0.00	0.00	0.00	<b>54,427.59</b>
Otros Derechos a Recibir Efectivo o Equivalentes a Corto Plazo	139,632.89	0.00	0.00	9,924,775.81	<b>10,064,408.70</b>

El saldo de la cuenta se integra de la siguiente forma:

<b>Derechos a Recibir Bienes o Servicios</b>	<b>2023</b>	<b>2022</b>
Anticipo a Proveedores por Adquisición de Bienes y Prestación de Servicios a Corto Plazo	2,654.80	27,414.31

**SISTEMA TELE YUCATÁN SA DE CV**  
**Notas a los Estados Financieros**  
**Al 30 de septiembre de 2023**  
**Cifras (Pesos)**

Anticipo a Proveedores por Adquisición de Bienes Inmuebles y Muebles a Corto Plazo	0.00	0.00
Anticipo a Proveedores por Adquisición de Bienes Intangibles a Corto Plazo	0.00	0.00
Anticipo a Contratistas por Obras Públicas a Corto Plazo	0.00	0.00
Otros Derechos a Recibir Bienes o Servicios a Corto Plazo	0.00	0.00
<b>Totales</b>	<b>2,654.80</b>	<b>27,414.31</b>

**Anticipo a Proveedores por Adquisición de Bienes y Prestación de Servicios a Corto Plazo**

En relación al saldo de Anticipo a Proveedores por Adquisición de Bienes y Prestación de Servicios a Corto Plazo se integra por el pago anticipado de seguros los cuales se amortizan mes a mes.

Derechos a Recibir Efectivo o Equivalentes	Antigüedad a 90 días	Antigüedad a 180 días	Antigüedad a 365 días	Antigüedad mayor a 365 días	Sumas
Anticipo a Proveedores por Adquisición de Bienes y Prestación de Servicios a Corto Plazo	0.00	0.00	2,654.80	0.00	<b>2,654.80</b>
Anticipo a Proveedores por Adquisición de Bienes Inmuebles y Muebles a Corto Plazo	0.00	0.00	0.00	0.00	<b>0.00</b>
Anticipo a Proveedores por Adquisición de Bienes Intangibles a Corto Plazo	0.00	0.00	0.00	0.00	<b>0.00</b>
Anticipo a Contratistas por Obras Públicas a Corto Plazo	0.00	0.00	0.00	0.00	<b>0.00</b>
Otros Derechos a Recibir Bienes o Servicios a Corto Plazo	0.00	0.00	0.00	0.00	<b>0.00</b>

➤ **Inventarios**

El Sistema Tele Yucatán S.A. de C.V. no cuenta con Bienes Disponibles para su Transformación o Consumo (inventarios) al 30 de septiembre de 2023.

➤ **Almacenes**

El Sistema Tele Yucatán S.A. de C.V. no cuenta con Almacenes al 30 de septiembre de 2023.

➤ **Estimaciones por Pérdida y Deterioro de Activos Circulantes**

	2022	2021
Estimaciones por Pérdida y Deterioro de Activos Circulantes	-507,824.46	-507,824.46

El rubro de la cuenta Estimaciones por Pérdida o Deterioro de Activo Circulante, se determinó la cantidad de 507,824.46, dicho monto se determinó de saldos de las Cuentas por cobrar con antigüedad mayor a un año.

➤ **Inversiones Financieras**

El Sistema Tele Yucatán S.A. de C.V. no cuenta con Inversiones Financieras al 30 de septiembre de 2023.

**SISTEMA TELE YUCATÁN SA DE CV**  
**Notas a los Estados Financieros**  
**Al 30 de septiembre de 2023**  
**Cifras (Pesos)**

➤ **Bienes muebles, Inmuebles e intangibles**

	<b>2023</b>	<b>2022</b>
Edificios no habitacionales	996,130.68	996,130.68
Depreciación Acumulada de Bienes Inmuebles	693,670.45	666,946.66
<b>Total</b>	<b>302,460.23</b>	<b>329,184.02</b>

**Bienes Muebles**

Este rubro está integrado de la siguiente manera:

<b>Concepto</b>	<b>2023</b>	<b>2022</b>
Mobiliario y Equipo de Administración	6,948,491.55	6,774,791.51
Mobiliario y Equipo Educativo y Recreativo	246,275.00	246,275.00
VEHÍCULOS Y EQUIPO DE TRANSPORTE	1,713,631.71	1,713,631.71
Maquinaria, Otros Equipos y Herramientas	34,852,624.04	34,796,083.30
<b>Total Bienes Muebles</b>	<b>43,761,022.30</b>	<b>43,530,781.52</b>
Software	118,069.55	118,069.55
Concesiones y Franquicias	23,312,737.00	23,312,737.00
<b>Total Activos Intangibles</b>	<b>23,430,806.55</b>	<b>23,430,806.55</b>
Depreciación Acumulada de Bienes Muebles	37,496,073.90	36,162,422.37
Amortización Acumulada de Activos Intangibles	11,584,471.96	10,441,193.46
<b>Subtotal Depreciación, Deterioro y Amortización Acumulada de Bienes</b>	<b>49,080,545.86</b>	<b>46,603,615.83</b>
<b>Total</b>	<b>18,111,282.99</b>	<b>20,357,972.24</b>

➤ **Estimaciones por Pérdida y Deterioro de Activos no Circulantes**

La entidad no cuenta con Estimaciones por Pérdida y Deterioro de Activos Circulantes al 30 de septiembre de 2023.

➤ **Otros activos**

No se cuenta con otros activos circulantes de los ya mencionados.

**PASIVO**

Este género se compone de Pasivo Circulante y el Pasivo No Circulante, a continuación, se presenta la integración del pasivo:

<b>Concepto</b>	<b>2023</b>	<b>2022</b>
Pasivo Circulante	830,808.36	1,740,495.64
Pasivo No Circulante	14,771,162.09	14,771,162.09
<b>Total del Pasivo</b>	<b>15,601,970.45</b>	<b>16,511,657.73</b>

**SISTEMA TELE YUCATÁN SA DE CV**  
**Notas a los Estados Financieros**  
**Al 30 de septiembre de 2023**  
**Cifras (Pesos)**

**Pasivo circulante**

➤ **Cuentas por pagar a corto plazo**

Este rubro está integrado por:

<b>Cuentas por Pagar a Corto Plazo</b>	<b>2023</b>	<b>2022</b>
Servicios Personales por Pagar a Corto Plazo	137,150.00	382,460.74
Proveedores por Pagar a Corto Plazo	37,079.99	188,658.46
Contratistas por Obras Públicas por Pagar a Corto Plazo	0.00	0.00
Participaciones y Aportaciones por Pagar a Corto Plazo	0.00	0.00
Transferencias Otorgadas por Pagar a Corto Plazo	0.00	0.00
Intereses, Comisiones y Otros Gastos de la Deuda Pública por Pagar a Corto Plazo	0.00	0.00
Retenciones y Contribuciones por Pagar a Corto Plazo	553,887.38	1,076,680.50
Devoluciones de la Ley de Ingresos por Pagar a Corto Plazo	0.00	0.00
Otras Cuentas por Pagar a Corto Plazo	94,415.13	92,695.94
<b>Totales</b>	<b>822,532.50</b>	<b>1,740,495.64</b>

<b>Derechos a Recibir Efectivo o Equivalentes</b>	<b>Antigüedad a 90 días</b>	<b>Antigüedad a 180 días</b>	<b>Antigüedad a 365 días</b>	<b>Antigüedad mayor a 365 días</b>	<b>Totales</b>
Servicios Personales por Pagar a Corto Plazo	137,150.00	0.00	0.00	0.00	<b>137,150.00</b>
Proveedores por Pagar a Corto Plazo	37,079.99	0.00	0.00	0.00	<b>37,079.99</b>
Contratistas por Obras Públicas por Pagar a Corto Plazo	0.00	0.00	0.00	0.00	<b>0.00</b>
Participaciones y Aportaciones por Pagar a Corto Plazo	0.00	0.00	0.00	0.00	<b>0.00</b>
Transferencias Otorgadas por Pagar a Corto Plazo	0.00	0.00	0.00	0.00	<b>0.00</b>
Intereses, Comisiones y Otros Gastos de la Deuda Pública por Pagar a Corto Plazo	0.00	0.00	0.00	0.00	<b>0.00</b>
Retenciones y Contribuciones por Pagar a Corto Plazo	553,887.38	0.00	0.00	0.00	<b>553,887.38</b>
Devoluciones de la Ley de Ingresos por Pagar a Corto Plazo	0.00	0.00	0.00	0.00	<b>0.00</b>
Otras Cuentas por Pagar a Corto Plazo	94,415.13	0.00	0.00	0.00	<b>94,415.13</b>


**Servicios Personales por Pagar a Corto Plazo**

El importe de esta cuenta está integrado principalmente por: Aportaciones de Seguridad Social (patronal), mismas que se pagan en el mes siguiente.

**Proveedores por Pagar a Corto Plazo**

El importe está integrado por adeudos con proveedores derivado de las operaciones de la entidad, mismos con un vencimiento no mayor a 12 meses.

**Retenciones por Pagar a Corto Plazo**





**SISTEMA TELE YUCATÁN SA DE CV**  
**Notas a los Estados Financieros**  
**Al 30 de septiembre de 2023**  
**Cifras (Pesos)**

El importe de esta cuenta está integrado principalmente por: Retenciones de ISR por Sueldos y Salarios, Retención de ISR e IVA por Honorarios y la Provisión del 4% sobre nómina del mes, mismo que se pagan en el mes siguiente al que se efectuó la provisión.

**Otras Cuentas por Pagar a Corto Plazo**

El importe de esta cuenta está integrado por otras retenciones a los empleados los cuales se pagan en el siguiente mes al que se efectuó la retención.

➤ **Fondos y Bienes de Terceros en Garantía y/o Administración**

La entidad no cuenta con Fondos y Bienes de Terceros en Garantía y/o Administración al 30 de septiembre de 2023.

➤ **Pasivos Diferidos**

La entidad no cuenta con Pasivos Diferidos al 30 de septiembre de 2023.

➤ **Provisiones a Largo Plazo**

Se hizo la reclasificación referente a la provisión de Beneficios a empleados (retiros, jubilaciones y pensiones del personal), por un importe de \$ 14,771,162.09, Ya que indebidamente se registró en periodos anteriores como cuenta de la hacienda pública. Lo anterior de conformidad a las Normas de Información Financiera D-3

**Beneficios a los empleados**

De conformidad con el Contrato Ley STIRT-2018


La empresa Sistema Tele Yucatán SA de CV obtiene un reporte conteniendo los resultados de las valuaciones actuariales practicadas al 31 de diciembre de 2022 de las prestaciones laborales contenidas en la Ley Federal de Trabajo y el Contrato Ley STIRT – 2018 que son:

Prima de Antigüedad (PA)  
 Indemnización legal (IL)  
 Beneficios de la Jubilación (BJ).

Para dar cumplimiento a la Norma de Información Financiera “Beneficios a los empleados” NIF D-3 se presentan las cantidades que deben incorporarse al cierre del ejercicio 2022 dando como resultado el ajuste por la remediación de las obligaciones y sus causas.

Los saldos al 31 de diciembre de 2022 y 2021 de las cuentas contables de las provisiones de estos pasivos a largo plazo son:

	2022	2021
Prima de Antigüedad	\$4,612,866.00	\$5,454,204.00
Indemnización Legal	\$4,532,723.00	\$5,842,968.00
Beneficios de la Jubilación	\$5,625,573.09	\$8,132,670.17
<b>Totales</b>	<b>\$14,771,162.09</b>	<b>\$19,429,842.17</b>



**SISTEMA TELE YUCATÁN SA DE CV**  
**Notas a los Estados Financieros**  
**Al 30 de septiembre de 2023**  
**Cifras (Pesos)**

La afectación a los resultados de los ejercicios 2021 y 2020 son:

	2022	2021
Cargado a gastos		\$ 122,961.90
Disminución del exceso de provisiones	\$4,053,188.65	

**PASIVOS CONTINGENTES**

No se cuenta con pasivos contingentes.

**III) NOTAS AL ESTADO DE VARIACIONES EN LA HACIENDA PÚBLICA/PATRIMONIO**

**HACIENDA PÚBLICA/PATRIMONIO CONTRIBUIDO**

	2023	2022
Hacienda Pública/Patrimonio Contribuido	73,832,832.55	73,832,832.55
Hacienda Pública/Patrimonio Generado	-40,711,173.07	-40,261,623.30
Exceso o Insuficiencia en la Actualización de la Hacienda Pública/Patrimonio	-15,505,784.75	-15,505,784.75
<b>Total Hacienda Pública/ Patrimonio</b>	<b>17,615,874.73</b>	<b>18,065,424.50</b>

Se reconocieron los efectos de la inflación en los estados financieros al 31 de diciembre de 2007 de conformidad con la norma de información financiera NIF B-10 y el importe de la actualización del capital aportado por la empresa asciende a la cantidad de \$ 15,650,095.55

**Aportaciones**

El capital de la Sociedad es variable e ilimitado y esté representado por las aportaciones de los socios por un importe de \$ 58,182,737.00.

El capital se encuentra integrado de la siguiente forma:

Acciones serie "B"	Acciones serie "C"	Total acciones	Total capital
181,650	40,012,737	40,194,437	\$ 58,182,737.00

Ninguna persona extranjera física o moral podrá tener participación social alguna o ser propietaria de aportaciones de la cooperativa.

En febrero de 2019 se acordó capitalizar la cantidad de \$ 40'012,737.00 a favor del Gobierno del Estado de Yucatán porque Sistema Tele Yucatán SA de CV durante el período del uno de enero de dos mil dieciséis al treinta de noviembre de dos mil dieciocho se recibieron aportaciones.



**SISTEMA TELE YUCATÁN SA DE CV**  
**Notas a los Estados Financieros**  
**Al 30 de septiembre de 2023**  
**Cifras (Pesos)**

**Reserva legal:** La reserva legal se debe constituir como mínimo con el 5%, eso quiere decir que este porcentaje puede ser mayor si así está previsto en los estatutos de la sociedad, pero nunca menor y así lo confirma el artículo 21 de la Ley General de Sociedades Mercantiles.

Con motivo de las observaciones a nuestros estados financieros, lo cual motivo a hacer lo siguiente:

\*) Se cumplió con el pago del PTU, a los trabajadores por un monto de \$663,127, correspondiente a los ejercicios 2016 y 2019, los cuales se pagaron en el mes de noviembre de 2021.

\*) Se hicieron las correcciones a los pagos provisionales federales correspondiente al ejercicio 2021

\*) De igual manera se corrigieron las provisiones de beneficios a empleados, el cual se contrató a un actuario para que realice los estudios necesarios.

\*) Se realizó la estimación de pérdidas crediticias, tomando como base la antigüedad de los saldos cuando esta sea mayor a un año.

**Donaciones a Capital**

No aplica.

**Actualización de la Hacienda Pública/Patrimonio**

No aplica.

**HACIENDA PÚBLICA/PATRIMONIO GENERADO**

➤ **Resultados del Ejercicio (ahorro/desahorro)**

Este rubro representa desahorro contable del ejercicio al 30 de septiembre de 2023 el saldo es de -449,549.77.

➤ **Resultado de Ejercicios Anteriores**

Este rubro representa la pérdida acumulada al ejercicio inmediato anterior por un monto de \$ -39,924,935.39.

**EXCESO O INSUFICIENCIA EN LA ACTUALIZACIÓN DE LA HACIENDA PÚBLICA/PATRIMONIO**

**Resultado por Posición Monetaria**

El importe por se debe al reconocimiento de la actualización por recomendación de la auditoría del ejercicio 2021 según la NIF B-10 -15,505,784.75.

**Resultado por Tenencia de Activos no Monetarios**

No aplica.

**IV. NOTAS AL ESTADO DE FLUJOS DE EFECTIVO**

1. Presentar el análisis de las cifras del periodo actual (2023) y periodo anterior (2022) del Efectivo y Equivalentes al Efectivo, al Final del Ejercicio del Estado de Flujos de Efectivo, respecto a la composición del rubro de Efectivo y Equivalentes, utilizando el siguiente cuadro:

**SISTEMA TELE YUCATÁN SA DE CV**  
**Notas a los Estados Financieros**  
**Al 30 de septiembre de 2023**  
**Cifras (Pesos)**

Concepto	2023	2022
EFFECTIVO	19,000.00	0.00
BANCOS/TESORERÍA	4,481,071.58	3,584,812.21
BANCOS/DEPENDENCIAS Y OTROS	0.00	0.00
INVERSIONES TEMPORALES (HASTA 3 MESES)	0.00	0.00
FONDOS CON AFECTACIÓN ESPECÍFICA	0.00	0.00
DEPÓSITOS DE FONDOS DE TERCEROS EN GARANTÍA Y/O ADMINISTRACIÓN	0.00	0.00
OTROS EFFECTIVOS Y EQUIVALENTES	0.00	0.00
<b>Total de EFFECTIVO Y EQUIVALENTES</b>	<b>4,500,071.58</b>	<b>3,584,812.21</b>

2. Detallar las adquisiciones de las Actividades de Inversión efectivamente pagadas, respecto del apartado de aplicación.

Adquisiciones de Actividades de Inversión efectivamente pagadas		
Concepto	2023	2022
<b>Bienes Inmuebles, Infraestructura y Construcciones en Proceso</b>	<b>0.00</b>	<b>0.00</b>
Terrenos	0.00	0.00
Viviendas	0.00	0.00
Edificios no Habitacionales	0.00	0.00
Infraestructura	0.00	0.00
Construcciones en Proceso en Bienes de Dominio Público	0.00	0.00
Construcciones en Proceso en Bienes Propios	0.00	0.00
Otros Bienes Inmuebles	0.00	0.00
<b>Bienes Muebles</b>	<b>329,018.51</b>	<b>385,473.21</b>
Mobiliario y Equipo de Administración	262,107.09	139,198.21
Mobiliario y Equipo Educativo y Recreativo	0.00	246,275.00
Equipo e Instrumental Médico y de Laboratorio	0.00	0.00
Vehículos y Equipo de Transporte	0.00	0.00
Equipo de Defensa y Seguridad	0.00	0.00
Maquinaria, Otros Equipos y Herramientas	66,911.42	0.00
Colecciones, Obras de Arte y Objetos Valiosos	0.00	0.00
Activos Biológicos	0.00	0.00
Otras Inversiones	0.00	0.00
<b>Total</b>	<b>329,018.51</b>	<b>385,473.21</b>

3. Presentar la Conciliación de los Flujos de Efectivo Netos de las Actividades de Operación y los saldos de Resultados del Ejercicio (Ahorro/Desahorro), utilizando el siguiente cuadro:

**SISTEMA TELE YUCATÁN SA DE CV**  
**Notas a los Estados Financieros**  
**Al 30 de septiembre de 2023**  
**Cifras (Pesos)**


	2023	2022
Resultados del Ejercicio Ahorro/Desahorro	-449,549.77	706,218.25
<i>Movimientos de partidas (o rubros) que no afectan al efectivo.</i>	1,693,827.66	50,023.85
Depreciación	1,469,503.05	1,832,893.07
Amortización	1,143,278.50	1,537,304.07
Incrementos en las provisiones	0.00	0.00
Incremento en inversiones producido por revaluación	0.00	0.00
Ganancia/pérdida en venta de propiedad, planta y equipo	0.00	0.00
Decremento en cuentas por cobrar	356,740.79	1,384,896.15
Incremento en las cuentas por pagar	4,513,882.76	1,601,450.40
Decremento de las cuentas por pagar	-4,731,382.17	-2,058,374.59
Incremento en cuentas por cobrar	-1,058,195.27	-4,248,145.25
<b>Flujos de Efectivo Netos de las Actividades de Operación</b>	<b>1,244,277.88</b>	<b>756,242.10</b>

**V) CONCILIACIÓN ENTRE LOS INGRESOS PRESUPUESTARIOS Y CONTABLES, ASI COMO ENTRE LOS EGRESOS PRESUPUESTARIOS Y GASTOS CONTABLES**

A. Conciliación de ingresos presupuestarios y contables del 1 de enero al 30 de septiembre de 2023.

<b>1. Ingresos Presupuestarios</b>		<b>27,405,637.21</b>
<hr/>		
<b>2. Más ingresos contables no presupuestarios</b>		<b>35,663.73</b>
Ingresos Financieros	0.00	
Incremento por variación de inventarios	0.00	
Disminución del Exceso de Estimaciones por Pérdida o Deterioro u Obsolescencia	0.00	
Disminución del Exceso de Provisiones	0.00	
Otros Ingresos y Beneficios Varios	35,663.73	
Otros Ingresos Contables No Presupuestarios	0.00	
<hr/>		
<b>3. Menos ingresos presupuestarios No contables</b>		<b>0.00</b>
Aprovechamientos patrimoniales	0.00	
Ingresos derivados de financiamientos	0.00	
Otros Ingresos presupuestarios no contables	0.00	
<hr/>		
<b>4. Total de Ingresos Contables (4 = 1 + 2 - 3)</b>		<b>27,441,300.94</b>

B. Conciliación de Egresos presupuestarios y gastos contables del 1 de enero al 30 de septiembre de 2023.



**SISTEMA TELE YUCATÁN SA DE CV**  
**Notas a los Estados Financieros**  
**Al 30 de septiembre de 2023**  
**Cifras (Pesos)**

<b>1. Total de egresos (presupuestarios)</b>		<b>25,600,235.95</b>
<b>2. Menos egresos presupuestarios no contables</b>		<b>339,368.51</b>
Materias primas y materiales de producción y comercialización	0.00	
Materiales y suministros	0.00	
Mobiliario y equipo de administración	272,457.09	
Mobiliario y equipo educacional y recreativo	0.00	
Equipo e instrumental médico y de laboratorio	0	
Vehículos y equipo de transporte	0.00	
Equipo de defensa y seguridad	0.00	
Maquinaria, otros equipos y herramientas	66,911.42	
Activos biológicos	0.00	
Bienes inmuebles	0.00	
Activos intangibles	0.00	
Obra pública en bienes propios	0.00	
Acciones y participaciones de capital	0.00	
Compra de títulos y valores	0.00	
Inversiones en fideicomisos, mandatos y otros análogos	0.00	
Provisiones para contingencias y otras erogaciones especiales	0.00	
Amortización de la deuda pública	0.00	
Adeudos de ejercicios fiscales anteriores (ADEFAS)	0.00	
Otros Egresos Presupuestales No Contables	0.00	
<b>3. Más gastos contables no presupuestales</b>		<b>2,629,983.27</b>
Estimaciones, depreciaciones, deterioros, obsolescencia y amortizaciones	2,612,781.55	
Provisiones	0	
Disminución de inventarios	0	
Aumento por insuficiencia de estimaciones por pérdida o deterioro u obsolescencia	0	
Aumento por insuficiencia de provisiones	0	
Otros Gastos	17,201.72	
Otros Gastos Contables No Presupuestales	0	
<b>4. Total de Gasto Contable (4 = 1 - 2 + 3)</b>		<b>27,890,850.71</b>

**B) NOTAS DE MEMORIA**

Las cuentas de orden que utilizamos para registrar movimientos de valores que nos afecta o modifica el balance contable, con fines de recordatorio.

**CONTABLES**

\*) VALORES  
 La entidad no cuenta con valores.

**SISTEMA TELE YUCATÁN SA DE CV**  
**Notas a los Estados Financieros**  
**Al 30 de septiembre de 2023**  
**Cifras (Pesos)**


- \* ) EMISIÓN DE OBLIGACIONES  
La entidad no cuenta con emisión de obligaciones.
- \* ) AVALES Y GARANTÍAS  
La entidad no cuenta con avales y garantías.
- \* ) JUICIOS  
La entidad no cuenta con juicios.
- \* ) CONTRATOS PARA INVERSIÓN MEDIANTE PROYECTOS PARA PRESTACIÓN DE SERVICIOS.  
La entidad no cuenta con contratos para inversión mediante proyectos para prestación de servicios.
- \* ) BIENES CONCESIONADOS O EN COMODATO  
Adjuntamos en este apartado la relación de bienes otorgados en comodato a la entidad:

NO. INVENTARIO	DESCRIPCIÓN DEL BIEN	RESGUARDANTE
5411000011-9	AUTOMOVIL	JOSÉ CRUZ DUARTE CASANOVA
5411000011-10	AUTOMOVIL	GORKI R. GARCIA PÉREZ
5411000011-11	AUTOMOVIL	ARMANDO MANZANERO ARJONA
5411000011-12	AUTOMOVIL	JOSÉ CRUZ DUARTE CASANOVA
5411000011-13	AUTOMOVIL	GORKI R. GARCIA PÉREZ
5411000011-14	AUTOMOVIL	JOSÉ CRUZ DUARTE CASANOVA
5411000005-1	CAMIONETAS DE CARGA LIGERA	ARMANDO MANZANERO ARJONA
5151000127-61	COMPUTADORA	ROQUE JOAQUÍN AYALA ESTRELLA
5831000001-1	EDIFICIOS NO RESIDENCIALES	ARMANDO MANZANERO ARJONA
5411000006-1	FURGONETAS	JULIO CÉSAR ANDRADE SOBERANIS
5651000195-13	TARJETA DE EXTENSION	ROQUE JOAQUÍN AYALA ESTRELLA

**Cuentas de Orden Presupuestario**

**\*) CUENTAS DE INGRESOS**

El saldo de las cuentas presupuestarias de ingresos al 30 de septiembre de 2023, son los siguientes:



**SISTEMA TELE YUCATÁN SA DE CV**  
**Notas a los Estados Financieros**  
**Al 30 de septiembre de 2023**  
**Cifras (Pesos)**

LEY DE INGRESOS	IMPORTE
Ley de Ingresos Estimada	38,135,821.00
Ley de Ingresos por Ejecutar	14,330,486.13
Modificaciones a la ley de Ingresos Estimada	3,600,302.34
Ley de Ingresos Devengada	27,405,637.21
Ley de Ingresos Recaudada	27,311,629.24

Se realizó una ampliación presupuestal por 2.38 derivado de Productos financieros obtenidos durante el ejercicio en curso.

Durante el mes de marzo del ejercicio en curso se realizó una ampliación presupuestal por \$14,500,000.00 derivado de un convenio con la Secretaria de Desarrollo Social (SEDESOL) para el proyecto **Reingeniería de la Parrilla Programática del Canal**.

Durante el mes de abril se realiza una disminución por 4,971,166.81 de los ingresos por ventas de la entidad debido a que no se alcanzaron las metas establecidas durante el periodo de enero a abril del presente año.

Durante el mes de mayo se realiza una disminución 1,216,497.51 de los ingresos por ventas de la entidad debido a que no se alcanzaron las metas establecidas durante el mes.

Durante el mes de junio se realiza una disminución 1,223,212.91 de los ingresos por ventas de la entidad debido a que no se alcanzaron las metas establecidas durante el mes.

Durante el mes de julio se realiza una disminución 1,141,589.30 de los ingresos por ventas de la entidad debido a que no se alcanzaron las metas establecidas durante el mes.

Durante el mes de agosto se realiza una disminución 1,125,084.23 de los ingresos por ventas de la entidad debido a que no se alcanzaron las metas establecidas durante el mes.


Durante el mes de septiembre se realiza una disminución -1,222,149.28 de los ingresos por ventas de la entidad debido a que no se alcanzaron las metas establecidas durante el mes.

**\*) CUENTAS DE EGRESOS**

El saldo de las cuentas presupuestarias de egresos al 30 de septiembre de 2023, son los siguientes:

PRESUPUESTO DE EGRESOS	IMPORTE
Prespuestado de Egresos Aprobado	38,135,821.00
Prespuestado de Egresos por Ejercer	20,310,585.05
Modificaciones al Presupuesto de Egresos Aprobado	7,775,000.00
Prespuestado de Egresos Comprometido	25,600,235.95
Prespuestado de Egresos devengado	25,600,235.95
Presupuesto de Egresos Ejercido	25,377,915.64
Presupuesto de Egresos Pagado	25,377,915.64

Durante el mes de marzo del ejercicio en curso se realizó una ampliación presupuestal por \$14,500,000.00 derivado de un convenio con la Secretaria de Desarrollo Social (SEDESOL) para el proyecto **Reingeniería de la Parrilla Programática del Canal**.





**SISTEMA TELE YUCATÁN SA DE CV**  
**Notas a los Estados Financieros**  
**Al 30 de septiembre de 2023**  
**Cifras (Pesos)**


Se realizó otra ampliación presupuestal por \$360,000.00 autorizado por el Consejo de Administración para ejercer remanentes de ejercicios anteriores.

Durante el mes de junio del presente año se realizó una disminución presupuestal por 3,700,000.00 a los egresos no ejercidos durante el periodo enero a junio.

Durante el mes de agosto del presente año se realizó una disminución presupuestal por 2,285,000.00 a los egresos no ejercidos durante el periodo julio a agosto.

Durante el mes de agosto del presente año se realizó una disminución presupuestal por -1,100,000.00 a los egresos no ejercidos durante el periodo de septiembre.

Bajo protesta de decir verdad declaramos que los Estados Financieros y sus Notas son razonablemente correctos y son responsabilidad del emisor.



---

CP ARMANDO MANZANERO ARJONA  
DIRECTOR GENERAL




---

LA ROXANA ALEJANDRA QUINTAL GORDILLO  
DIRECTORA DE ADMINISTRACIÓN Y FINANZAS

Rubro de Ingresos	Ampliaciones y Reducciones		Ingresos Modificados		Devengado (4)	Recaudado (5)	Diferencia (6=5-4)
	Estimado (1)	(2)	(3=1+2)	(5)			
Impuestos	0.00	0.00	0.00	0.00	0.00	0.00	0.00
Cuotas y Aportaciones de Seguridad Social	0.00	0.00	0.00	0.00	0.00	0.00	0.00
Contribuciones de Mejoras	0.00	0.00	0.00	0.00	0.00	0.00	0.00
Derechos	0.00	0.00	0.00	0.00	0.00	0.00	0.00
Productos	0.00	2.38	2.38	2.38	2.38	2.38	0.00
Aprovements	0.00	0.00	0.00	0.00	0.00	0.00	0.00
Ingresos por Venta de Bienes, Prestación de Servicios y Otros Ingresos	20,277,613.00	-10,899,700.04	9,377,912.96	4,434,197.96	4,434,197.96	4,340,189.99	-15,937,423.01
Participaciones, Aportaciones, Convenios, Incentivos Derivados de la Colaboración Fiscal y Fondos Distintos de Aportaciones	0.00	0.00	0.00	0.00	0.00	0.00	0.00
Transferencias, Asignaciones, Subsidios y Subvenciones, y Pensiones y Jubilaciones	17,858,208.00	14,500,000.00	32,358,208.00	22,971,436.87	22,971,436.87	22,971,436.87	5,113,228.87
Ingresos Derivados de Financiamientos	0.00	0.00	0.00	0.00	0.00	0.00	0.00
<b>Total</b>	<b>38,135,821.00</b>	<b>3,600,302.34</b>	<b>41,736,123.34</b>	<b>27,405,637.21</b>	<b>27,311,629.24</b>	<b>Ingresos excedentes!</b>	<b>-10,824,191.76</b>

Estado Analítico de Ingresos Por Fuente de Financiamiento	Ampliaciones y Reducciones		Ingresos Modificados		Devengado (4)	Recaudado (5)	Diferencia (6=5-4)
	Estimado (1)	(2)	(3=1+2)	(5)			
Ingresos del Poder Ejecutivo Federal o Estatal y de los Municipios	0.00	0.00	0.00	0.00	0.00	0.00	0.00
Impuestos	0.00	0.00	0.00	0.00	0.00	0.00	0.00
Cuotas y Aportaciones de Seguridad Social	0.00	0.00	0.00	0.00	0.00	0.00	0.00
Contribuciones de Mejoras	0.00	0.00	0.00	0.00	0.00	0.00	0.00
Derechos	0.00	0.00	0.00	0.00	0.00	0.00	0.00
Productos	0.00	0.00	0.00	0.00	0.00	0.00	0.00
Aprovements	0.00	0.00	0.00	0.00	0.00	0.00	0.00
Participaciones, Aportaciones, Convenios, Incentivos Derivados de la Colaboración Fiscal y Fondos Distintos de Aportaciones	0.00	0.00	0.00	0.00	0.00	0.00	0.00
Transferencias, Asignaciones, Subsidios y Subvenciones, y Pensiones y Jubilaciones	0.00	0.00	0.00	0.00	0.00	0.00	0.00
Ingresos de los Entes Públicos de los Poderes Legislativo y Judicial, de los Órganos Autónomos y del Sector Parastatal o Paramunicipal, así como de las Empresas Productivas del Estado	38,135,821.00	3,600,302.34	41,736,123.34	27,405,637.21	27,311,629.24	27,311,629.24	-10,824,191.76
Cuotas y Aportaciones de Seguridad Social	0.00	0.00	0.00	0.00	0.00	0.00	0.00
Productos	0.00	2.38	2.38	2.38	2.38	2.38	0.00
Ingresos por Venta de Bienes, Prestación de Servicios y Otros Ingresos	20,277,613.00	-10,899,700.04	9,377,912.96	4,434,197.96	4,340,189.99	4,340,189.99	-15,937,423.01
Transferencias, Asignaciones, Subsidios y Subvenciones, y Pensiones y Jubilaciones	17,858,208.00	14,500,000.00	32,358,208.00	22,971,436.87	22,971,436.87	22,971,436.87	5,113,228.87
Ingresos derivados de financiamiento	0.00	0.00	0.00	0.00	0.00	0.00	0.00
Ingresos Derivados de Financiamientos	0.00	0.00	0.00	0.00	0.00	0.00	0.00
<b>Total</b>	<b>38,135,821.00</b>	<b>3,600,302.34</b>	<b>41,736,123.34</b>	<b>27,405,637.21</b>	<b>27,311,629.24</b>	<b>Ingresos excedentes</b>	<b>-10,824,191.76</b>

  
C.P. ARMANDO MANZANERO ARJONA  
DIRECTOR GENERAL

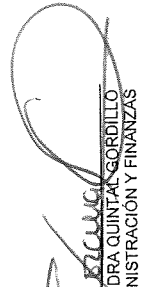
  
L.A. ROXANA ALEJANDRA QUINTAL GORBILLO  
DIRECTORA DE ADMINISTRACIÓN Y FINANZAS

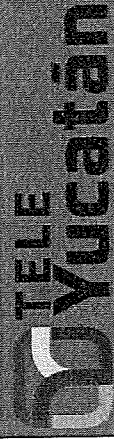


SISTEMA TELE YUCATÁN SA DE CV  
 Estado Analítico del Ejercicio del Presupuesto de Egresos  
 Clasificación Administrativa  
 Del 1 de Enero al 30 de Septiembre de 2023

Concepto	Ampliaciones (Resoluciones)		Egresos		Pagado	Subjetivo
	Aprobado	1	Modificado	4		
SISTEMA TELEYUCATAN	\$38,135,821.00	\$7,775,000.00	\$45,910,821.00	\$25,600,235.95	\$25,377,915.64	\$20,310,585.05
	\$38,135,821.00	\$7,775,000.00	\$45,910,821.00	\$25,600,235.95	\$25,377,915.64	\$20,310,585.05
			\$0.00	\$0.00	\$0.00	\$0.00
			\$0.00	\$0.00	\$0.00	\$0.00
			\$0.00	\$0.00	\$0.00	\$0.00
			\$0.00	\$0.00	\$0.00	\$0.00
			\$0.00	\$0.00	\$0.00	\$0.00
			\$0.00	\$0.00	\$0.00	\$0.00
			\$0.00	\$0.00	\$0.00	\$0.00
<b>Total del Gasto</b>	<b>\$38,135,821.00</b>	<b>\$7,775,000.00</b>	<b>\$45,910,821.00</b>	<b>\$25,600,235.95</b>	<b>\$25,377,915.64</b>	<b>\$20,310,585.05</b>

  
 C.P. ARMANDO MANZANERO ARJONA  
 DIRECTOR GENERAL


  
 L.A. ROXANA ALEJANDRA QUINTAN GORDILLO  
 DIRECTOR DE ADMINISTRACIÓN Y FINANZAS



**SISTEMA TELE YUCATÁN SA DE CV**  
 Estado Analítico del Ejercicio del Presupuesto de Egresos  
 Clasificación Económica (per Tipo de Gasto)  
 Del 1 de Enero al 30 de Septiembre de 2023

Concepto	Egresos					Subejercicio 9 = (3 + 4)
	Aprobado 1	Ampliaciones/ (Reducciones) 2	Modificado 3 = (1 + 2)	Devengado 4	Pagado 5	
Gasto Corriente	38,135,821.00	7,239,000.00	45,374,821.00	25,260,867.44	25,048,897.13	20,113,953.56
Gasto de Capital	0.00	536,000.00	536,000.00	339,368.51	329,018.51	196,631.49
Amortización de la Deuda y Disminución de Pasivos	0.00	0.00	0.00	0.00	0.00	0.00
Pensiones y Jubilaciones	0.00	0.00	0.00	0.00	0.00	0.00
Participaciones	0.00	0.00	0.00	0.00	0.00	0.00
<b>Total del Gasto</b>	<b>38,135,821.00</b>	<b>7,775,000.00</b>	<b>45,910,821.00</b>	<b>25,600,235.95</b>	<b>25,377,915.64</b>	<b>20,310,585.05</b>

  
 C.P. ARMANDO MANZANERO ARJONA  
 DIRECTOR GENERAL

  
 L.A. ROXANA ALEJANDRA QUINTAL GORDILLO  
 DIRECTOR DE ADMINISTRACIÓN Y FINANZAS



**SISTEMA TELE YUCATÁN SA DE CV**  
 Estado Analítico del Ejercicio del Presupuesto de Egresos  
 Clasificación por Objeto del Gasto (Capítulo y Concepto)  
 Del 1 de Enero al 30 de Septiembre de 2023.

Concepto	Egresos					
	Aprobado	Ampliaciones/ (Reducciones)	Modificado	Devengado	Pagada	Subejercicio
	1	2	3 = (1 + 2)	4	5	6 = (3 - 4)
<b>Servicios Personales</b>	<b>19,598,827.00</b>	<b>0.00</b>	<b>19,598,827.00</b>	<b>13,810,354.52</b>	<b>13,673,204.52</b>	<b>5,786,472.48</b>
Remuneraciones al Personal de Carácter Permanente	11,501,958.00	22,217.35	11,524,173.35	8,648,681.35	8,648,681.35	2,875,492.00
Remuneraciones al Personal de Carácter Transitorio	0.00	0.00	0.00	0.00	0.00	0.00
Remuneraciones Adicionales y Especiales	3,239,996.00	265,714.89	3,505,710.89	1,643,128.89	1,643,128.89	1,862,582.00
Seguridad Social	3,165,115.00	-80,873.41	3,084,241.59	2,456,783.11	2,319,633.11	627,458.48
Otras Prestaciones Sociales y Económicas	1,106,256.00	232,069.17	1,338,325.17	1,061,761.17	1,061,761.17	276,564.00
Previsiones	585,504.00	-439,128.00	146,376.00	0.00	0.00	146,376.00
Pago de Estímulos a Servidores Públicos	0.00	0.00	0.00	0.00	0.00	0.00
<b>Materiales y Suministros</b>	<b>2,457,613.00</b>	<b>400,000.00</b>	<b>2,857,613.00</b>	<b>1,153,566.19</b>	<b>1,147,385.77</b>	<b>1,704,046.81</b>
Materiales de Administración, Emisión de Documentos y Artículos Oficiales	510,000.00	-150,411.13	359,588.87	135,121.04	135,121.04	224,467.83
Alimentos y Utensilios	262,113.00	73,756.30	335,869.30	301,584.15	301,584.15	34,285.15
Materias Primas y Materiales de Producción y Comercialización	0.00	0.00	0.00	0.00	0.00	0.00
Materiales y Artículos de Construcción y de Reparación	352,800.00	-17,716.87	335,083.13	52,090.79	51,714.51	282,992.34
Productos Químicos, Farmacéuticos y de Laboratorio	0.00	7,196.53	7,196.53	7,196.53	7,196.53	0.00
Combustibles, Lubricantes y Aditivos	637,500.00	434,504.77	1,072,004.77	398,062.92	398,062.92	673,941.85
Vestuario, Blancos, Prendas de Protección y Artículos Deportivos	256,000.00	51,000.00	307,000.00	1,437.08	1,437.08	305,562.94
Materiales y Suministros Para Seguridad	0.00	0.00	0.00	0.00	0.00	0.00
Herramientas, Refacciones y Accesorios Menores	439,200.00	1,670.40	440,870.40	258,073.70	252,269.56	182,796.70
<b>Servicios Generales</b>	<b>16,079,381.00</b>	<b>6,839,000.00</b>	<b>22,918,381.00</b>	<b>10,296,946.73</b>	<b>10,228,306.84</b>	<b>12,621,434.27</b>
Servicios Básicos	5,090,668.00	868,119.65	5,958,787.65	2,797,573.12	2,789,724.23	3,161,214.53
Servicios de Arrendamiento	672,000.00	1,371,976.71	2,043,976.71	459,772.40	459,772.40	1,584,204.31
Servicios Profesionales, Científicos, Técnicos y Otros Servicios	6,875,150.00	4,300,375.20	11,175,525.20	5,214,198.40	5,214,198.40	5,961,326.80
Servicios Financieros, Bancarios y Comerciales	1,085,016.00	-344,803.24	740,212.76	197,249.49	197,249.49	542,963.27
Servicios de Instalación, Reparación, Mantenimiento y Conservación	1,438,986.00	224,142.00	1,663,128.00	599,480.44	599,480.44	1,063,647.56
Servicios de Comunicación Social y Publicidad	66,000.00	410,659.99	476,659.99	476,659.99	476,659.99	0.00
Servicios de Traslado y Viáticos	141,000.00	-10,419.84	130,580.16	35,182.95	35,182.95	95,397.21
Servicios Oficiales	0.00	0.00	0.00	0.00	0.00	0.00
Otros Servicios Generales	710,561.00	18,949.53	729,510.53	516,829.94	456,038.94	212,680.59
<b>Transferencias, Asignaciones, Subsidios y Otras Ayudas</b>	<b>0.00</b>	<b>0.00</b>	<b>0.00</b>	<b>0.00</b>	<b>0.00</b>	<b>0.00</b>
Transferencias Internas y Asignaciones al Sector Público	0.00	0.00	0.00	0.00	0.00	0.00
Transferencias al Resto del Sector Público	0.00	0.00	0.00	0.00	0.00	0.00
Subsidios y Subvenciones	0.00	0.00	0.00	0.00	0.00	0.00
Ayudas Sociales	0.00	0.00	0.00	0.00	0.00	0.00
Pensiones y Jubilaciones	0.00	0.00	0.00	0.00	0.00	0.00
Transferencias a Fideicomisos, Mandatos y Otros Análogos	0.00	0.00	0.00	0.00	0.00	0.00
Transferencias a la Seguridad Social	0.00	0.00	0.00	0.00	0.00	0.00
Donativos	0.00	0.00	0.00	0.00	0.00	0.00
Transferencias al Exterior	0.00	0.00	0.00	0.00	0.00	0.00
<b>Bienes Muebles, Inmuebles e Intangibles</b>	<b>0.00</b>	<b>536,000.00</b>	<b>536,000.00</b>	<b>339,368.51</b>	<b>329,018.51</b>	<b>196,631.49</b>
Mobiliario y Equipo de Administración	0.00	413,000.00	413,000.00	272,457.09	262,107.09	140,542.91
Mobiliario y Equipo Educativo y Recreativo	0.00	0.00	0.00	0.00	0.00	0.00
Equipo e Instrumental Médico y de Laboratorio	0.00	0.00	0.00	0.00	0.00	0.00
Vehículos y Equipo de Transporte	0.00	0.00	0.00	0.00	0.00	0.00
Equipo de Defensa y Seguridad	0.00	0.00	0.00	0.00	0.00	0.00
Maquinaria, Otros Equipos y Herramientas	0.00	123,000.00	123,000.00	66,911.42	66,911.42	56,088.58
Activos Biológicos	0.00	0.00	0.00	0.00	0.00	0.00
Bienes Inmuebles	0.00	0.00	0.00	0.00	0.00	0.00
Activos Intangibles	0.00	0.00	0.00	0.00	0.00	0.00
<b>Inversión Pública</b>	<b>0.00</b>	<b>0.00</b>	<b>0.00</b>	<b>0.00</b>	<b>0.00</b>	<b>0.00</b>
Obra Pública en Bienes de Dominio Público	0.00	0.00	0.00	0.00	0.00	0.00
Obra Pública en Bienes Propios	0.00	0.00	0.00	0.00	0.00	0.00
Proyectos Productivos y Acciones de Fomento	0.00	0.00	0.00	0.00	0.00	0.00
<b>Inversiones Financieras y Otras Provisiones</b>	<b>0.00</b>	<b>0.00</b>	<b>0.00</b>	<b>0.00</b>	<b>0.00</b>	<b>0.00</b>
Inversiones Para el Fomento de Actividades Productivas	0.00	0.00	0.00	0.00	0.00	0.00
Acciones y Participaciones de Capital	0.00	0.00	0.00	0.00	0.00	0.00
Compra de Títulos y Valores	0.00	0.00	0.00	0.00	0.00	0.00
Concesión de Préstamos	0.00	0.00	0.00	0.00	0.00	0.00
Inversiones en Fideicomisos, Mandatos y Otros Análogos	0.00	0.00	0.00	0.00	0.00	0.00
Otras Inversiones Financieras	0.00	0.00	0.00	0.00	0.00	0.00
Provisiones para Contingencias y Otras Erogaciones Especiales	0.00	0.00	0.00	0.00	0.00	0.00
<b>Participaciones y Aportaciones</b>	<b>0.00</b>	<b>0.00</b>	<b>0.00</b>	<b>0.00</b>	<b>0.00</b>	<b>0.00</b>
Participaciones	0.00	0.00	0.00	0.00	0.00	0.00
Aportaciones	0.00	0.00	0.00	0.00	0.00	0.00
Convenios	0.00	0.00	0.00	0.00	0.00	0.00
<b>Deuda Pública</b>	<b>0.00</b>	<b>0.00</b>	<b>0.00</b>	<b>0.00</b>	<b>0.00</b>	<b>0.00</b>
Amortización de la Deuda Pública	0.00	0.00	0.00	0.00	0.00	0.00
Intereses de la Deuda Pública	0.00	0.00	0.00	0.00	0.00	0.00
Comisiones de la Deuda Pública	0.00	0.00	0.00	0.00	0.00	0.00
Gastos de la Deuda Pública	0.00	0.00	0.00	0.00	0.00	0.00
Costo por Coberturas	0.00	0.00	0.00	0.00	0.00	0.00
Apoyos Financieros	0.00	0.00	0.00	0.00	0.00	0.00
Adeudos de Ejercicios Fiscales Anteriores (Adefas)	0.00	0.00	0.00	0.00	0.00	0.00
<b>Total del Gasto</b>	<b>38,135,821.00</b>	<b>7,775,000.00</b>	<b>45,910,821.00</b>	<b>25,600,235.95</b>	<b>25,377,915.64</b>	<b>20,310,595.05</b>

C.P. ARMANCO MANZANERO ARJONA  
DIRECTOR GENERAL


L.A. ROXANA ALEJANDRA QUINTAL GORDILLO  
DIRECTORA DE ADMINISTRACIÓN Y FINANZAS




**SISTEMA TELE YUCATÁN SA DE CV**  
**Estado Analítico del Ejercicio del Presupuesto de Egresos**  
**Clasificación Funcional (Finalidad y Función)**  
**Del 1 de Enero al 30 de Septiembre de 2023**

Concepto	Egresos					Subjerarquía
	Aprobado 1	Ampliaciones/ (Reducciones) 2	Modificado 3 = (1 + 2)	Devengado 4	Pagado 5	
<b>Gobierno</b>	<b>38,135,821.00</b>	<b>7,775,000.00</b>	<b>45,910,821.00</b>	<b>25,600,235.95</b>	<b>25,377,915.64</b>	<b>20,310,565.05</b>
Legislación	0.00	0.00	0.00	0.00	0.00	0.00
Justicia	0.00	0.00	0.00	0.00	0.00	0.00
Coordinación de la Política de Gobierno	30,369,325.00	6,269,335.59	36,638,660.59	21,326,291.61	21,122,170.19	15,312,368.96
Relaciones Exteriores	0.00	0.00	0.00	0.00	0.00	0.00
Asuntos Financieros y Hacendarios	0.00	0.00	0.00	0.00	0.00	0.00
Seguridad Nacional	0.00	0.00	0.00	0.00	0.00	0.00
Asuntos de Orden Público y de Seguridad Interior	7,766,486.00	1,505,664.41	9,272,160.41	4,273,944.34	4,255,745.45	4,998,216.07
Otros Servicios Generales	0.00	0.00	0.00	0.00	0.00	0.00
<b>Desarrollo Social</b>	<b>0.00</b>	<b>0.00</b>	<b>0.00</b>	<b>0.00</b>	<b>0.00</b>	<b>0.00</b>
Protección Ambiental	0.00	0.00	0.00	0.00	0.00	0.00
Vivienda y Servicios a la Comunidad	0.00	0.00	0.00	0.00	0.00	0.00
Salud	0.00	0.00	0.00	0.00	0.00	0.00
Recreación, Cultura y Otras Manifestaciones Sociales	0.00	0.00	0.00	0.00	0.00	0.00
Educación	0.00	0.00	0.00	0.00	0.00	0.00
Protección Social	0.00	0.00	0.00	0.00	0.00	0.00
Otros Asuntos Sociales	0.00	0.00	0.00	0.00	0.00	0.00
<b>Desarrollo Económico</b>	<b>0.00</b>	<b>0.00</b>	<b>0.00</b>	<b>0.00</b>	<b>0.00</b>	<b>0.00</b>
Asuntos Económicos, Comerciales y Laborales en General	0.00	0.00	0.00	0.00	0.00	0.00
Agropecuaria, Silvicultura, Pesca y Caza	0.00	0.00	0.00	0.00	0.00	0.00
Combustibles y Energía	0.00	0.00	0.00	0.00	0.00	0.00
Minería, Manufacturas y Construcción	0.00	0.00	0.00	0.00	0.00	0.00
Transporte	0.00	0.00	0.00	0.00	0.00	0.00
Comunicaciones	0.00	0.00	0.00	0.00	0.00	0.00
Turismo	0.00	0.00	0.00	0.00	0.00	0.00
Ciencia, Tecnología e Innovación	0.00	0.00	0.00	0.00	0.00	0.00
Otras Industrias y Otros Asuntos Económicos	0.00	0.00	0.00	0.00	0.00	0.00
<b>Otras no Clasificadas en Funciones Anteriores</b>	<b>0.00</b>	<b>0.00</b>	<b>0.00</b>	<b>0.00</b>	<b>0.00</b>	<b>0.00</b>
Transacciones de la Deuda Pública / Costo Financiero de la Deuda	0.00	0.00	0.00	0.00	0.00	0.00
Transferencias, Participaciones y Aportaciones entre Diferentes Niveles y Ordenes de Gobierno	0.00	0.00	0.00	0.00	0.00	0.00
Saneamiento del Sistema Financiero	0.00	0.00	0.00	0.00	0.00	0.00
Adeudos de Ejercicios Fiscales Anteriores	0.00	0.00	0.00	0.00	0.00	0.00
<b>Total del Gasto</b>	<b>38,135,821.00</b>	<b>7,775,000.00</b>	<b>45,910,821.00</b>	<b>25,600,235.95</b>	<b>25,377,915.64</b>	<b>20,310,565.05</b>

  
**L.A. ROXANA ALEJANDRA QUINTAL GORDILLO**  
 DIRECTORA DE ADMINISTRACIÓN Y FINANZAS

  
**C.P. ARMANDO MANZANERO ARJONA**  
 DIRECTOR GENERAL

 <b>SISTEMA TELE YUCATÁN SA DE CV</b> Indicadores de Postura Fiscal Del 1 de Enero al 30 de Septiembre de 2023 (Cifras en pesos)			
Concepto	Estimado/Aprobado	Devengado	Recaudado/Pagado
<b>I. Ingresos Presupuestarios (I=1+2)</b>	38,135,821.00	27,405,637.21	27,311,629.24
1. Ingresos del Gobierno de la Entidad Federativa <sup>1</sup>	0.00	0.00	0.00
2. Ingresos del Sector Paraestatal <sup>1</sup>	38,135,821.00	27,405,637.21	27,311,629.24
<b>II. Egresos Presupuestarios (II=3+4)</b>	38,135,821.00	25,600,235.95	25,377,915.64
3. Egresos del Gobierno de la Entidad Federativa <sup>2</sup>	0.00	0.00	0.00
4. Egresos del Sector Paraestatal <sup>2</sup>	38,135,821.00	25,600,235.95	25,377,915.64
<b>III. Balance Presupuestario (Superávit o Déficit) (III = I - II)</b>	0.00	1,805,401.26	1,933,713.60

Concepto	Estimado/Aprobado	Devengado	Recaudado/Pagado
<b>III. Balance presupuestario (Superávit o Déficit)</b>	0.00	1,805,401.26	1,933,713.60
<b>IV. Intereses, Comisiones y Gastos de la Deuda</b>	0.00	0.00	0.00
<b>V. Balance Primario (Superávit o Déficit) (V= III + IV)</b>	0.00	1,805,401.26	1,933,713.60


Concepto	Estimado/Aprobado	Devengado	Recaudado/Pagado
<b>A. Financiamiento</b>	0.00	0.00	0.00
<b>B. Amortización de la deuda</b>	0.00	0.00	0.00
<b>C. Financiamiento Neto</b>	0.00	0.00	0.00

1. Los Ingresos que se presentan son los ingresos presupuestarios totales sin incluir los ingresos por financiamientos. Los Ingresos del Gobierno de la Entidad Federativa corresponden a los del Poder Ejecutivo, Legislativo Judicial y Autónomos

2. Los egresos que se presentan son los egresos presupuestarios totales sin incluir los egresos por amortización. Los egresos del Gobierno de la Entidad Federativa corresponden a los del Poder Ejecutivo, Legislativo, Judicial y Órganos Autónomos

3. Para Ingresos se reportan los ingresos recaudados; para egresos se reportan los egresos pagados

  
 C.P. ARMANDO MANZANERO ARJONA  
 DIRECTOR GENERAL

  
 L.A. ROXANA ALEJANDRA QUINTAL GORDILLO  
 DIRECTORA DE ADMINISTRACIÓN Y FINANZAS

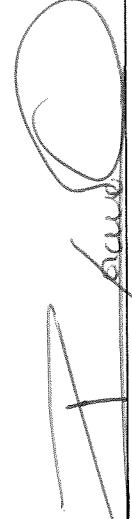
**Cuenta Pública 2023**  
**Endeudamiento Neto**  
**Acumulado al 30 de Septiembre de 2023**  
**Pesos**  
**Ente Público: Sistema Tele Yucatán S.A de C.V**

Identificación de Crédito o Instrumento	Colocación A	Amortización B	Endeudamiento Neto C = A - B
NO APLICA			

Bajo protesta de decir verdad declaramos que los Estados Financieros y sus Notas son razonablemente correctos y responsabilidad del emisor.




C.P. ARMANDO MANZANERO ARJONA  
DIRECTOR GENERAL



L.A. ROXANA ALEJANDRA QUINTAL GORDILLO  
DIRECTORA DE ADMINISTRACIÓN Y FINANZAS




Cuenta Pública 2023  
 Intereses de la deuda  
 Al 30 de Septiembre de 2023  
 Pesos

Ente Público: Sistema Tele Yucatán S.A. de C.V.

Identificación de Crédito o Instrumento	Devengado	Pagado
Créditos Bancarios	N/A	N/A
Total Créditos Bancarios	N/A	N/A
Otros Instrumentos de Deuda	N/A	N/A
Total Otros Instrumentos de Deuda	N/A	N/A
TOTAL	N/A	N/A

Bajo protesta de decir verdad declaramos que los Estados Financieros y sus Notas son razonablemente correctos y responsabilidad del emisor.

  
 C.P. ARMANDO MANZANERO ARJONA  
 DIRECTOR GENERAL

  
 L.A. ROXANA ALEJANDRA QUINTAL GORDILLO  
 DIRECTORA DE ADMINISTRACIÓN Y FINANZAS

Concepto	Egresos				Pagado	Subterficio
	Aprobado 1	Ampliaciones/ Isueldaciones 2	Modificado 3 = (1+2)	Devolución 4		
<b>Programas</b>	<b>38,135,821.00</b>	<b>7,775,000.00</b>	<b>45,910,821.00</b>	<b>25,600,235.95</b>	<b>25,377,915.64</b>	<b>20,310,565.05</b>
Subsidios: Sector Social y Privado o Entidades Federativas y Municipios	0.00	0.00	0.00	0.00	0.00	0.00
Sujetos a Reglas de Operación	0.00	0.00	0.00	0.00	0.00	0.00
Otros Subsidios	0.00	0.00	0.00	0.00	0.00	0.00
Desempeño de las Funciones	30,369,325.00	6,269,335.59	36,638,660.59	21,326,291.61	21,122,170.19	15,312,368.98
Prestación de Servicios Públicos	30,369,325.00	6,269,335.59	36,638,660.59	21,326,291.61	21,122,170.19	15,312,368.98
Provisión de Bienes Públicos	0.00	0.00	0.00	0.00	0.00	0.00
Planeación, seguimiento y evaluación de políticas públicas	0.00	0.00	0.00	0.00	0.00	0.00
Promoción y fomento	0.00	0.00	0.00	0.00	0.00	0.00
Regulación y supervisión	0.00	0.00	0.00	0.00	0.00	0.00
Funciones de las Fuerzas Armadas (Únicamente Gobierno Federal)	0.00	0.00	0.00	0.00	0.00	0.00
Específicos	0.00	0.00	0.00	0.00	0.00	0.00
Proyectos de Inversión	0.00	0.00	0.00	0.00	0.00	0.00
Administrativos y de Apoyo	7,766,496.00	1,505,664.41	9,272,160.41	4,273,944.34	4,255,745.45	4,899,216.07
Apoyo al proceso presupuestario y para mejorar la eficiencia institucional	7,766,496.00	1,505,664.41	9,272,160.41	4,273,944.34	4,255,745.45	4,899,216.07
Apoyo a la función pública y al mejoramiento de la gestión	0.00	0.00	0.00	0.00	0.00	0.00
Operaciones ajenas	0.00	0.00	0.00	0.00	0.00	0.00
Compromisos	0.00	0.00	0.00	0.00	0.00	0.00
Obligaciones de cumplimiento de resolución Jurisdiccional	0.00	0.00	0.00	0.00	0.00	0.00
Desastres Naturales	0.00	0.00	0.00	0.00	0.00	0.00
Obligaciones	0.00	0.00	0.00	0.00	0.00	0.00
Pensiones y jubilaciones	0.00	0.00	0.00	0.00	0.00	0.00
Aportaciones a la seguridad social	0.00	0.00	0.00	0.00	0.00	0.00
Aportaciones a fondos de estabilización	0.00	0.00	0.00	0.00	0.00	0.00
Aportaciones a fondos de inversión y reestructura de pensiones	0.00	0.00	0.00	0.00	0.00	0.00
Programas de Gasto Federalizado (Gobierno Federal)	0.00	0.00	0.00	0.00	0.00	0.00
Gasto Federalizado	0.00	0.00	0.00	0.00	0.00	0.00
Participaciones a entidades federativas y municipios	0.00	0.00	0.00	0.00	0.00	0.00
Costo financiero, deuda o apoyos a deudores y ahorradores de la banca	0.00	0.00	0.00	0.00	0.00	0.00
Adelantos de ejercicios fiscales anteriores	0.00	0.00	0.00	0.00	0.00	0.00
<b>Total del Gasto</b>	<b>38,135,821.00</b>	<b>7,775,000.00</b>	<b>45,910,821.00</b>	<b>25,600,235.95</b>	<b>25,377,915.64</b>	<b>20,310,565.05</b>

  
L.A. ROXANA ALEJANDRA QUINTAL GORDILLO  
DIRECTORA DE ADMINISTRACIÓN Y FINANZAS

  
C.P. ARMANDO MANZANERO ARJONA  
DIRECTOR GENERAL

Cuenta Pública 2023  
Programas y Proyectos de Inversión  
Al 30 de septiembre de 2023  
(Pesos)

Ente Público: Sistema Tele Yucatán S.A de C.V.

« NO APLICA »

Bajo protesta de decir verdad declaramos que los Estados Financieros y sus Notas son razonablemente correctos y responsabilidad del emisor.



---

C.P. ARMANDO MANZANERO ARJONA  
DIRECTOR GENERAL



---

L.A. ROXANA ALEJANDRA QUINTAL GORDILLO  
DIRECTORA DE ADMINISTRACIÓN Y FINANZAS

Cuenta Pública 2023

Indicadores de Resultados

Al 30 de septiembre de 2023

(Pesos)

Ente Público: SISTEMA TELE YUCATÁN, S.A. DE C.V.

**INFORME DE INDICADORES DE RESULTADOS**

**PROGRAMA PRESUPUESTARIO 570 FOMENTO A LA PARTICIPACION DE LOS ACTORES PUBLICOS, PRIVADOS Y ACADEMICOS EN LOS PROGRAMAS Y ACCIONES DEL GOBIERNO DEL ESTADO**

A continuación, se describen los indicadores correspondientes al programa presupuestario 570 Fomento a la participación de los actores públicos, privados y académicos en los programas y acciones del Gobierno del Estado y la comparación de la meta que se desea alcanzar durante el ejercicio 2023, así como el resultado obtenido del 01 de enero al 30 de septiembre de 2023.

Núm. Indicador/Tipo indicador	Meta Componente	Avance Componente Cant/%
Porcentaje de horas de transmisión	40%	23%
<b>Componente 3</b> Contenido Televisivo transmitido	6,935	4,757.22
<b>Componente 3<sup>a1</sup></b> Horas totales de transmisión de televisión en Tele Yucatán	2776	2,466.00




\_\_\_\_\_  
C.P. ARMANDO MANZANERO ARJONA  
DIRECTOR GENERAL





\_\_\_\_\_  
L.A. ROXANA ALEJANDRA QUINTAL GORDILLO  
DIRECTORA DE ADMINISTRACIÓN Y FINANZAS

Cuenta Pública 2023  
Ente Público: Sistema Tele Yucatán S.A. de C.V.  
Relación de Cuentas Bancarias Productivas Específicas  
Al 30 de Septiembre de 2023

Fondo, Programa o Convenio	Institución Bancaria	Datos de la Cuenta Bancaria
		Número de Cuenta

 Bajo protesta de decir verdad declaramos que los Estados Financieros y sus Notas son razonablemente correctos y responsabilidad del emisor.

  
C.P. ARMANDO MANZANERO ARJONA  
DIRECTOR GENERAL

  
L.A. ROXANA ALEJANDRA QUINTAL GORDILLO  
DIRECTORA DE ADMINISTRACIÓN Y FINANZAS

Cuenta Pública 2023


Relación de Esquemas Bursátiles y de Coberturas Financieras

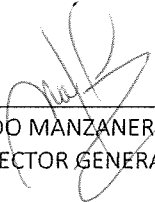
Al 30 de septiembre de 2023

(Pesos)

Ente Público: Sistema Tele Yucatán S.A de C.V


« NO APLICA »

 Bajo protesta de decir verdad declaramos que los Estados Financieros y sus Notas son razonablemente correctos y responsabilidad del emisor.

  
\_\_\_\_\_  
CP ARMANDO MANZANERO ARJONA  
DIRECTOR GENERAL

  
\_\_\_\_\_  
LA ROXANA ALEJANDRA QUINTAL GORDILLO  
DIRECTORA DE ADMINISTRACIÓN Y FINANZAS

Concepto (c)	2023 (d)	31 de diciembre de 2022 (e)	Concepto (c)	2023 (d)	31 de diciembre de 2022 (e)
<b>ACTIVO</b>			<b>PASIVO</b>		
<b>Activo Circulante</b>			<b>Activo Circulante</b>		
a. Efectivo y Equivalentes (a=a1+a2+a3+a4+a5+a6+a7)	4,500,071.58	3,584,812.21	a. Cuentas por Pagar a Corto Plazo (a=a1+a2+a3+a4+a5+a6+a7+a8+a9)	822,532.50	1,740,495.64
a1) Efectivo	19,000.00	0.00	a1) Servicios Personales por Pagar a Corto Plazo	137,150.00	382,460.74
a2) Bancos/Tesorería	4,481,071.58	3,584,812.21	a2) Proveedores por Pagar a Corto Plazo	37,079.99	188,668.46
a3) Bancos/Depositos y Otros	0.00	0.00	a3) Contratistas por Obras Públicas por Pagar a Corto Plazo	0.00	0.00
a4) Inversiones Temporales (Hasta 3 meses)	0.00	0.00	a4) Participaciones y Aportaciones por Pagar a Corto Plazo	0.00	0.00
a5) Fondos con Afectación Específica	0.00	0.00	a5) Transferencias Otorgadas por Pagar a Corto Plazo	0.00	0.00
a6) Depósitos de Fondos de Terceros en Garantía y/o Administración	0.00	0.00	a6) Intereses, Comisiones y Otros Gastos de la Deuda Pública por Pagar a Corto Plazo	0.00	0.00
a7) Otros Efectivos y Equivalentes	0.00	0.00	a7) Retenciones y Contribuciones por Pagar a Corto Plazo	553,867.38	1,076,660.50
b. Derechos a Recibir Efectivo o Equivalentes (b=b1+b2+b3+b4+b5+b6+b7)	10,809,200.04	10,785,523.91	a8) Devoluciones de la Ley de Impuestos por Pagar a Corto Plazo	0.00	0.00
b1) Inversiones Financieras de Corto Plazo	0.00	0.00	a9) Otras Cuentas por Pagar a Corto Plazo	94,415.13	92,695.94
b2) Cuentas por Cobrar a Corto Plazo	682,383.75	773,928.74	b. Documentos por Pagar a Corto Plazo (b=b1+b2+b3)	0.00	0.00
b3) Deudores Diversos por Cobrar a Corto Plazo	8,000.00	496.08	b1) Documentos Comerciales por Pagar a Corto Plazo	0.00	0.00
b4) Ingresos por Recuperar a Corto Plazo	0.00	0.00	b2) Documentos con Contratistas por Obras Públicas por Pagar a Corto Plazo	0.00	0.00
b5) Deudores por Anticipos de la Tesorería a Corto Plazo	0.00	0.00	b3) Otros Documentos por Pagar a Corto Plazo	0.00	0.00
b6) Préstamos Otorgados a Corto Plazo	54,427.59	0.00	c. Porción a Corto Plazo de la Deuda Pública a Largo Plazo (c=c1+c2)	0.00	0.00
b7) Otros Derechos a Recibir Efectivo o Equivalentes a Corto Plazo	10,064,408.70	10,011,099.09	c1) Porción a Corto Plazo de la Deuda Pública	0.00	0.00
c. Derechos a Recibir Bienes o Servicios (c=c1+c2+c3+c4+c5)	2,654.80	27,414.31	c2) Porción a Corto Plazo de Arrendamiento Financiero	0.00	0.00
c1) Anticipo a Proveedores por Adquisición de Bienes y Prestación de Servicios a Corto Plazo	2,654.80	27,414.31	d. Títulos y Valores a Corto Plazo	0.00	0.00
c2) Anticipo a Proveedores por Adquisición de Bienes Inmuebles y Muebles a Corto Plazo	0.00	0.00	e. Pasivos Diferidos a Corto Plazo (e=e1+e2+e3)	0.00	0.00
c3) Anticipo a Proveedores por Adquisición de Bienes Intangibles a Corto Plazo	0.00	0.00	e1) Ingresos Cobrados por Adelantado a Corto Plazo	0.00	0.00
c4) Anticipo a Contratistas por Obras Públicas a Corto Plazo	0.00	0.00	e2) Intereses Cobrados por Adelantado a Corto Plazo	0.00	0.00
c5) Otros Derechos a Recibir Bienes o Servicios a Corto Plazo	0.00	0.00	e3) Otros Pasivos Diferidos a Corto Plazo	0.00	0.00
d. Inventarios (d=d1+d2+d3+d4+d5)	0.00	0.00	f. Fondos y Bienes de Terceros en Garantía y/o Administración a Corto Plazo (f=f1+f2+f3+f4+f5+f6)	0.00	0.00
d1) Inventario de Mercancías para Venta	0.00	0.00	f1) Fondos en Garantía a Corto Plazo	0.00	0.00
d2) Inventario de Mercancías Terminadas	0.00	0.00	f2) Fondos en Administración a Corto Plazo	0.00	0.00
d3) Inventario de Mercancías en Proceso de Elaboración	0.00	0.00	f3) Fondos Continentales a Corto Plazo	0.00	0.00
d4) Inventario de Materias Primas, Materiales y Suministros para Producción	0.00	0.00	f4) Fondos de Fideicomisos, Mandatos y Contratos Análogos a Corto Plazo	0.00	0.00
d5) Bienes en Tránsito	0.00	0.00	f5) Otros Fondos de Terceros en Garantía y/o Administración a Corto Plazo	0.00	0.00
e. Almacenes	0.00	0.00	f6) Valores y Bienes en Garantía a Corto Plazo	0.00	0.00
f. Estimación por Pérdida o Deterioro de Activos Circulantes (f=f1+f2)	-507,824.46	-507,824.46	g. Provisiones a Corto Plazo (g=g1+g2+g3)	0.00	0.00
f1) Estimaciones para Cuentas Incobrables por Derechos a Recibir Efectivo o Equivalentes	-507,824.46	-507,824.46	g1) Provisión para Demandas y Juicios a Corto Plazo	0.00	0.00
f2) Estimación por Deterioro de Inventarios	0.00	0.00	g2) Provisión para Continencias a Corto Plazo	0.00	0.00
g. Otros Activos Circulantes (g=g1+g2+g3+g4)	0.00	0.00	g3) Otras Provisiones a Corto Plazo	0.00	0.00
g1) Valores en Garantía	0.00	0.00	h. Otros Pasivos a Corto Plazo (h=h1+H2+H3)	8,275.96	0.00
g2) Bienes en Garantía (excluye depósitos de fondos)	0.00	0.00	h1) Ingresos por Clasificar	0.00	0.00
g3) Bienes Derivados de Embargos, Decomisos, Aseguramientos y Dación en Pago	0.00	0.00	h2) Recaudación por Participar	0.00	0.00
g4) Adquisición con Fondos de Terceros	0.00	0.00	h3) Otros Pasivos Circulantes	8,275.96	0.00
<b>IA. Total de Activos Circulantes (IA = a + b + c + d + e + f + g)</b>	<b>14,804,101.96</b>	<b>13,889,925.97</b>	<b>IIA. Total de Pasivos Circulantes (IIA = a + b + c + d + e + f + g + h)</b>	<b>830,808.36</b>	<b>1,740,495.64</b>



Activo No Circulante	0.00	0.00	0.00	0.00
a. Inversiones Financieras a Largo Plazo	0.00	0.00	0.00	0.00
b. Derechos a Recibir Efectivo o Equivalentes a Largo Plazo	0.00	0.00	0.00	0.00
c. Bienes inmuebles, Infraestructura y Construcciones en Proceso	996,130.68	996,130.68	996,130.68	0.00
d. Bienes Muebles	43,761,022.30	43,530,781.52	43,530,781.52	0.00
e. Activos Intangibles	23,430,806.55	23,430,806.55	23,430,806.55	0.00
f. Depreciación, Deterioro y Amortización Acumulada de Bienes	-49,774,216.31	-47,270,562.49	-47,270,562.49	0.00
g. Activos Diferidos	0.00	0.00	0.00	0.00
h. Eslimación por Pérdida o Deterioro de Activos no Circulantes	0.00	0.00	0.00	0.00
i. Otros Activos no Circulantes	0.00	0.00	0.00	0.00
<b>IB. Total de Activos No Circulantes (IB = a + b + c + d + e + f + g + h + i)</b>	<b>18,413,743.22</b>	<b>20,687,156.26</b>	<b>20,687,156.26</b>	<b>14,771,162.09</b>
<b>I. Total del Activo (I = IA + IB)</b>	<b>33,217,845.18</b>	<b>34,577,082.23</b>	<b>34,577,082.23</b>	<b>14,771,162.09</b>
<b>HACIENDA PÚBLICA/PATRIMONIO</b>				
III.A. Hacienda Pública/Patrimonio Contribuido (IIIA = a + b + c)	73,832,832.55	73,832,832.55	73,832,832.55	73,832,832.55
a. Aportaciones	58,182,737.00	58,182,737.00	58,182,737.00	58,182,737.00
b. Donaciones de Capital	0.00	0.00	0.00	0.00
c. Actualización de la Hacienda Pública/Patrimonio	15,650,095.55	15,650,095.55	15,650,095.55	15,650,095.55
III.B. Hacienda Pública/Patrimonio Generado (IIIB = a + b + c + d + e)	-40,711,173.07	-40,711,173.07	-40,711,173.07	-40,261,623.30
a. Resultados del Ejercicio (Ahorro/ Desahorro)	-449,549.77	-449,549.77	-449,549.77	706,218.25
b. Resultados de Ejercicios Anteriores	-39,924,935.39	-39,924,935.39	-39,924,935.39	-40,631,153.64
c. Revalúos	0.00	0.00	0.00	0.00
d. Reservas	0.00	0.00	0.00	0.00
e. Rectificaciones de Resultados de Ejercicios Anteriores	-336,687.91	-336,687.91	-336,687.91	-336,687.91
III.C. Exceso o Insuficiencia en la Actualización de la Hacienda Pública/Patrimonio (IIIC=a+b)	-15,505,784.75	-15,505,784.75	-15,505,784.75	-15,505,784.75
a. Resultado por Posición Monetaria	-15,505,784.75	-15,505,784.75	-15,505,784.75	-15,505,784.75
b. Resultado por Tenencia de Activos no Monetarios	0.00	0.00	0.00	0.00
<b>III. Total Hacienda Pública/Patrimonio (III = IIIA + IIIB + IIIC)</b>	<b>17,616,874.73</b>	<b>17,616,874.73</b>	<b>17,616,874.73</b>	<b>18,065,424.50</b>
<b>IV. Total del Pasivo y Hacienda Pública/Patrimonio (IV = II + III)</b>	<b>33,217,845.18</b>	<b>33,217,845.18</b>	<b>33,217,845.18</b>	<b>34,577,082.23</b>

C.P. ARMANDO MANZANERO ARJONA  
 DIRECTOR GENERAL

L.A. ROXANA ALEJANDRA QUINTAL GORDILLO  
 DIRECTORA DE ADMINISTRACIÓN Y FINANZAS





**SISTEMA TELE YUCATÁN SA DE CV (a)**  
**Informe Analítico de la Deuda Pública y Otros Pasivos - LDF**  
**Del 1 de Enero al 30 de Septiembre de 2023 (b)**  
**(PESOS)**

Denominación de la Deuda Pública y Otros Pasivos (c)	Saldo al 31 de diciembre de 2022 (d)	Disposiciones del Periodo (e)	Amortizaciones del Periodo (f)	Revaluaciones, Reclasificaciones y Otros Ajustes (g)	Saldo Final del Periodo (h) h=d+e-f+g	Pago de Intereses del Periodo (i)	Pago de Comisiones y demás costos asociados durante el Periodo (j)
1. Deuda Pública (1=A+B)	0.00	0.00	0.00	0.00	0.00	0.00	0.00
A. Corto Plazo (A=a1+a2+a3)	0.00	0.00	0.00	0.00	0.00	0.00	0.00
a1) Instituciones de Crédito	0.00	0.00	0.00	0.00	0.00	0.00	0.00
a2) Títulos y Valores	0.00	0.00	0.00	0.00	0.00	0.00	0.00
a3) Arrendamientos Financieros	0.00	0.00	0.00	0.00	0.00	0.00	0.00
B. Largo Plazo (B=b1+b2+b3)	0.00	0.00	0.00	0.00	0.00	0.00	0.00
b1) Instituciones de Crédito	0.00	0.00	0.00	0.00	0.00	0.00	0.00
b2) Títulos y Valores	0.00	0.00	0.00	0.00	0.00	0.00	0.00
b3) Arrendamientos Financieros	0.00	0.00	0.00	0.00	0.00	0.00	0.00
2. Otros Pasivos	16,511,657.73				15,601,970.45		
3. Total de la Deuda Pública y Otros Pasivos	16,511,657.73	0.00	0.00	0.00	15,601,970.45	0.00	0.00
4. Deuda Contingente 1 (informativo)	0.00	0.00	0.00	0.00	0.00	0.00	0.00
A. Deuda Contingente 1					0.00		
B. Deuda Contingente 2					0.00		
C. Deuda Contingente XX					0.00		
5. Valor de Instrumentos Bono Cupón Cero 2 (Informativo)	0.00	0.00	0.00	0.00	0.00	0.00	0.00
A. Instrumento Bono Cupón Cero 1					0.00		
B. Instrumento Bono Cupón Cero 2					0.00		
C. Instrumento Bono Cupón Cero XX					0.00		

1. Se refiere a cualquier financiamiento sin fuente o garantía de pago definida, que sea asumida de manera solidaria o subsidiaria por las Entidades Federativas con sus Municipios, organismos descentralizados y empresas de participación estatal mayoritaria y fideicomisos, locales o municipales, y por los Municipios con sus respectivos organismos descentralizados y empresas de participación municipal mayoritaria.  
 2. Se refiere al valor del Bono Cupón Cero que respalda el pago de los créditos asociados al mismo (Activo).

Obligaciones a Corto Plazo (k)	Monto Contratado (l)	Plazo Pactado (m)	Tasa de Interés (n)	Comisiones y Costos Relacionados (o)	Tasa Efectiva (p)
6. Obligaciones a Corto Plazo (Informativo)	0	0	0	0	0
A. Crédito 1					
B. Crédito 2					
C. Crédito XX					

C.P. ARMANDO MANZANERO ARJONA  
DIRECTOR GENERAL


L.A. ROXANA ALEJANDRA QUINTAL GORDILLO  
DIRECTORA DE ADMINISTRACIÓN Y FINANZAS

Concepto (c)	Estimado/ Aprobado (d)	Devengado	Recaudado/ Pagado
<b>A. Ingresos Totales (A = A1+A2+A3)</b>	38,135,821.00	27,405,637.21	27,311,629.24
A1. Ingresos de Libre Disposición	38,135,821.00	27,405,637.21	27,311,629.24
A2. Transferencias Federales Etiquetadas			
A3. Financiamiento Neto	0.00	0.00	0.00
<b>B. Egresos Presupuestarios<sup>1</sup> (B = B1+B2)</b>	38,135,821.00	25,600,235.95	25,377,915.64
B1. Gasto No Etiquetado (sin incluir Amortización de la Deuda Pública)	38,135,821.00	25,600,235.95	25,377,915.64
B2. Gasto Etiquetado (sin incluir Amortización de la Deuda Pública)			
<b>C. Remanentes del Ejercicio Anterior (C = C1 + C2)</b>	0.00	360,000.00	360,000.00
C1. Remanentes de Ingresos de Libre Disposición aplicados en el periodo		360,000.00	360,000.00
C2. Remanentes de Transferencias Federales Etiquetadas aplicados en el periodo			
<b>I. Balance Presupuestario (I = A - B + C)</b>	0.00	2,165,401.26	2,293,713.60
<b>II. Balance Presupuestario sin Financiamiento Neto (II = I - A3)</b>	0.00	2,165,401.26	2,293,713.60
<b>III. Balance Presupuestario sin Financiamiento Neto y sin Remanentes del Ejercicio Anterior (III= II - C)</b>	0.00	1,805,401.26	1,933,713.60

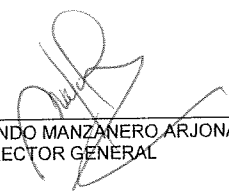
Concepto	Aprobado	Devengado	Pagado
<b>E. Intereses, Comisiones y Gastos de la Deuda (E = E1+E2)</b>	0	0	0
E1. Intereses, Comisiones y Gastos de la Deuda con Gasto No Etiquetado			
E2. Intereses, Comisiones y Gastos de la Deuda con Gasto Etiquetado			
<b>IV. Balance Primario (IV = III - E)</b>	0	1,805,401	1,933,714

Concepto	Estimado/ Aprobado	Devengado	Recaudado/ Pagado
<b>F. Financiamiento (F = F1 + F2)</b>	0	0	0
F1. Financiamiento con Fuente de Pago de Ingresos de Libre Disposición			
F2. Financiamiento con Fuente de Pago de Transferencias Federales Etiquetadas			
<b>G. Amortización de la Deuda (G = G1 + G2)</b>	0	0	0
G1. Amortización de la Deuda Pública con Gasto No Etiquetado			
G2. Amortización de la Deuda Pública con Gasto Etiquetado			
<b>A3. Financiamiento Neto (A3 = F - G)</b>	0	0	0

Concepto	Estimado/ Aprobado	Devengado	Recaudado/ Pagado
A1. Ingresos de Libre Disposición	38,135,821	27,405,637	27,311,629
A3.1 Financiamiento Neto con Fuente de Pago de Ingresos de Libre Disposición (A3.1 = F1 - G1)	0	0	0
F1. Financiamiento con Fuente de Pago de Ingresos de Libre Disposición	0	0	0
G1. Amortización de la Deuda Pública con Gasto No Etiquetado	0	0	0
B1. Gasto No Etiquetado (sin incluir Amortización de la Deuda Pública)	38,135,821	25,600,236	25,377,916
C1. Remanentes de Ingresos de Libre Disposición aplicados en el periodo		360,000	360,000
<b>V. Balance Presupuestario de Recursos Disponibles (V = A1 + A3.1 - B1 + C1)</b>	0	2,165,401	2,293,714
<b>VI. Balance Presupuestario de Recursos Disponibles sin Financiamiento Neto (VI = V - A3.1)</b>	0	2,165,401	2,293,714



Concepto	Estimado/Aprobado	Devengado	Recaudado/Pagado
A2. Transferencias Federales Etiquetadas	0	0	0
A3.2 Financiamiento Neto con Fuente de Pago de Transferencias Federales Etiquetadas (A3.2 = F2 - G2)	0	0	0
F2. Financiamiento con Fuente de Pago de Transferencias Federales Etiquetadas	0	0	0
G2. Amortización de la Deuda Pública con Gasto Etiquetado	0	0	0
B2. Gasto Etiquetado (sin incluir Amortización de la Deuda Pública)	0	0	0
C2. Remanentes de Transferencias Federales Etiquetadas aplicados en el período		0	0
VII. Balance Presupuestario de Recursos Etiquetados (VII = A2 + A3.2 - B2 + C2)	0	0	0
VIII. Balance Presupuestario de Recursos Etiquetados sin Financiamiento Neto (VIII = VII - A3.2)	0	0	0

  
 C.P. ARMANDO MANZANERO ARJONA  
 DIRECTOR GENERAL

  
 L.A. ROXANA ALEJANDRA QUINTAL GORDILLO  
 DIRECTORA DE ADMINISTRACIÓN Y FINANZAS




**SISTEMA TELE YUCATÁN SA DE CV (a)**  
**Estado Analítico de Ingresos Detallado - LDF**  
**Del 1 de Enero al 30 de Septiembre de 2023 (b)**  
**(PESOS)**

Concepto (c)	Ingreso					Diferencia (e)
	Estimado (d)	Ampliaciones/ (Reducciones)	Modificado	Devengado	Recaudado	
<b>Ingresos de Libre Disposición</b>						0.00
A. Impuestos			0.00			0.00
B. Cuotas y Aportaciones de Seguridad Social			0.00			0.00
C. Contribuciones de Mejoras			0.00			0.00
D. Derechos			0.00			0.00
E. Productos	0.00	2.38	2.38	2.38	2.38	2.38
F. Aprovechamientos			0.00			0.00
G. Ingresos por Ventas de Bienes y Prestación Servicio	20,277,613.00	-10,899,700.04	9,377,912.96	4,434,197.96	4,340,189.99	-15,937,423.01
H. Participaciones	0.00	0.00	0.00	0.00	0.00	0.00
(H=h1+h2+h3+h4+h5+h6+h7+h8+h9+h10+h11)						
h1) Fondo General de Participaciones			0.00			0.00
h2) Fondo de Fomento Municipal			0.00			0.00
h3) Fondo de Fiscalización y Recaudación			0.00			0.00
h4) Fondo de Compensación			0.00			0.00
h5) Fondo de Extracción de Hidrocarburos			0.00			0.00
h6) Impuesto Especial Sobre Producción y Servicios			0.00			0.00
h7) 0.136% de la Recaudación Federal Participable			0.00			0.00
h8) 3.17% Sobre Extracción de Petróleo			0.00			0.00
h9) Gasolinas y Diésel			0.00			0.00
h10) Fondo del Impuesto Sobre la Renta			0.00			0.00
h11) Fondo de Estabilización de los Ingresos de las Entidades Federativas			0.00			0.00
I. Incentivos Derivados de la Colaboración Fiscal (I=i1+i2+i3+i4+i5)	0.00	0.00	0.00	0.00	0.00	0.00
i1) Tenencia o Uso de Vehículos			0.00			0.00
i2) Fondo de Compensación ISAN			0.00			0.00
i3) Impuesto Sobre Automóviles Nuevos			0.00			0.00
i4) Fondo de Compensación de Repecos-Intermedios			0.00			0.00
i5) Otros Incentivos Económicos			0.00			0.00
J. Transferencias y Asignaciones	17,858,208.00	14,500,000.00	32,358,208.00	22,971,436.87	22,971,436.87	5,113,228.87
K. Convenios	0.00	0.00	0.00	0.00	0.00	0.00
k1) Otros Convenios y Subsidios			0.00			0.00
L. Otros Ingresos de Libre Disposición (L=l1+l2)	0.00	0.00	0.00	0.00	0.00	0.00
l1) Participaciones en Ingresos Locales			0.00			0.00
l2) Otros Ingresos de Libre Disposición			0.00			0.00
<b>I. Total de Ingresos de Libre Disposición (I=A+B+C+D+E+F+G+H+I+J+K+L)</b>	<b>38,135,821.00</b>	<b>3,600,302.34</b>	<b>41,736,123.34</b>	<b>27,405,637.21</b>	<b>27,311,629.24</b>	<b>-10,824,191.76</b>
<b>Ingresos Excedentes de Ingresos de Libre Disposición</b>						
<b>Transferencias Federales Etiquetadas</b>						
A. Aportaciones (A=a1+a2+a3+a4+a5+a6+a7+a8)	0.00	0.00	0.00	0.00	0.00	0.00
a1) Fondo de Aportaciones para la Nómina Educativa y Gasto Operativo			0.00			0.00
a2) Fondo de Aportaciones para los Servicios de Salud			0.00			0.00
a3) Fondo de Aportaciones para la Infraestructura Social			0.00			0.00
a4) Fondo de Aportaciones para el Fortalecimiento de los Municipios y de las Demarcaciones Territoriales del Distrito Federal			0.00			0.00
a5) Fondo de Aportaciones para la Educación Tecnológica y de Adultos			0.00			0.00
a6) Fondo de Aportaciones para la Seguridad Pública de los Estados y del Distrito Federal			0.00			0.00
a7) Fondo de Aportaciones para el Fortalecimiento de las Entidades Federativas			0.00			0.00
a8) Fondo de Aportaciones para el Fortalecimiento de las Entidades Federativas			0.00			0.00
B. Convenios (B=b1+b2+b3+b4)	0.00	0.00	0.00	0.00	0.00	0.00
b1) Convenios de Protección Social en Salud			0.00			0.00
b2) Convenios de Descentralización			0.00			0.00
b3) Convenios de Reasignación			0.00			0.00
b4) Otros Convenios y Subsidios			0.00			0.00
C. Fondos Distintos de Aportaciones (C=c1+c2)	0.00	0.00	0.00	0.00	0.00	0.00
c1) Fondo para Entidades Federativas y Municipios Productores de Hidrocarburos			0.00			0.00
c2) Fondo Minero			0.00			0.00
D. Transferencias, Asignaciones, Subsidios y Subvenciones, y Pensiones y Jubilaciones			0.00			0.00



SISTEMA TELE YUCATÁN SA DE CV (a)  
 Estado Analítico de Ingresos Detallado - LDF  
 Del 1 de Enero al 30 de Septiembre de 2023 (b)  
 (PESOS)

Concepto (c)	Ingreso					Diferencia (e)
	Estimado (d)	Ampliaciones/ (Reducciones)	Modificado	Devengado	Recaudado	
E. Otras Transferencias Federales Etiquetadas			0.00			0.00
II. Total de Transferencias Federales Etiquetadas (II = A + B + C + D + E)	0.00	0.00	0.00	0.00	0.00	0.00
III. Ingresos Derivados de Financiamientos (III = A)	0.00	0.00	0.00	0.00	0.00	0.00
A. Ingresos Derivados de Financiamientos			0.00			0.00
IV. Total de Ingresos (IV = I + II + III)	38,135,821.00	3,600,302.34	41,736,123.34	27,405,637.21	27,311,629.24	-10,824,191.76
Datos Informativos						
1. Ingresos Derivados de Financiamientos con Fuente de Pago de Ingresos de Libre Disposición			0.00			0.00
2. Ingresos Derivados de Financiamientos con Fuente de Pago de Transferencias Federales Etiquetadas			0.00			0.00
3. Ingresos Derivados de Financiamientos (3 = 1 + 2)	0.00	0.00	0.00	0.00	0.00	0.00

  
 C.P. ARMANDO MANZANERO ARJONA  
 DIRECTOR GENERAL

  
 L.A. ROXANA ALEJANDRA QUINTAL GORDILLO  
 DIRECTORA DE ADMINISTRACIÓN Y FINANZAS

Concepto (c)	Egresos					Subejercicio (e)
	Aprobado (d)	Ampliaciones/ (Reducciones)	Modificado	Devengado	Pagado	
I. Gasto No Etiquetado (I=A+B+C+D+E+F+G+H+I)	38,135,821.00	7,775,000.00	45,910,821.00	25,600,235.95	25,377,915.64	20,310,585.05
A. Servicios Personales (A=a1+a2+a3+a4+a5+a6+a7)	19,598,827.00	0.00	19,598,827.00	13,810,354.52	13,673,204.52	5,788,472.48
a1) Remuneraciones al Personal de Carácter Permanente	11,501,956.00	22,217.35	11,524,173.35	8,648,681.35	8,648,681.35	2,875,492.00
a2) Remuneraciones al Personal de Carácter Transitorio	0.00	0.00	0.00	0.00	0.00	0.00
a3) Remuneraciones Adicionales y Especiales	3,239,996.00	265,714.89	3,505,710.89	1,643,128.89	1,643,128.89	1,862,582.00
a4) Seguridad Social	3,165,115.00	-80,873.41	3,084,241.59	2,456,783.11	2,319,633.11	627,458.48
a5) Otras Prestaciones Sociales y Económicas	1,106,256.00	232,069.17	1,338,325.17	1,061,761.17	1,061,761.17	276,564.00
a6) Provisiones	585,504.00	-439,128.00	146,376.00	0.00	0.00	146,376.00
a7) Pago de Estímulos a Servidores Públicos	0.00	0.00	0.00	0.00	0.00	0.00
B. Materiales y Suministros (B=b1+b2+b3+b4+b5+b6+b7+b8+b9)	2,457,613.00	400,000.00	2,857,613.00	1,153,566.19	1,147,385.77	1,704,046.81
b1) Materiales de Administración, Emisión de Documentos y Artículos Oficiales	510,000.00	-150,411.13	359,588.87	135,121.04	135,121.04	224,467.83
b2) Alimentos y Utensilios	262,113.00	73,756.30	335,869.30	301,584.15	301,584.15	34,285.15
b3) Materias Primas y Materiales de Producción y Comercialización	0.00	0.00	0.00	0.00	0.00	0.00
b4) Materiales y Artículos de Construcción y de Reparación	352,800.00	-17,716.87	335,083.13	52,090.79	51,714.51	282,992.34
b5) Productos Químicos, Farmacéuticos y de Laboratorio	0.00	7,196.53	7,196.53	7,196.53	7,196.53	0.00
b6) Combustibles, Lubricantes y Aditivos	637,500.00	434,504.77	1,072,004.77	398,062.92	398,062.92	673,941.85
b7) Vestuario, Blancos, Prendas de Protección y Artículos Deportivos	256,000.00	51,000.00	307,000.00	1,437.06	1,437.06	305,562.94
b8) Materiales y Suministros Para Seguridad	0.00	0.00	0.00	0.00	0.00	0.00
b9) Herramientas, Refacciones y Accesorios Menores	439,200.00	1,670.40	440,870.40	258,073.70	252,269.56	182,796.70
C. Servicios Generales (C=c1+c2+c3+c4+c5+c6+c7+c8+c9)	16,079,381.00	6,839,000.00	22,918,381.00	10,296,946.73	10,228,306.84	12,621,434.27
c1) Servicios Básicos	5,090,668.00	868,119.65	5,958,787.65	2,797,573.12	2,789,724.23	3,161,214.53
c2) Servicios de Arrendamiento	672,000.00	1,371,976.71	2,043,976.71	459,772.40	459,772.40	1,584,204.31
c3) Servicios Profesionales, Científicos, Técnicos y Otros Servicios	6,875,150.00	4,300,375.20	11,175,525.20	5,214,198.40	5,214,198.40	5,961,326.80
c4) Servicios Financieros, Bancarios y Comerciales	1,085,016.00	-344,803.24	740,212.76	197,249.49	197,249.49	542,963.27
c5) Servicios de Instalación, Reparación, Mantenimiento y Conservación	1,438,986.00	224,142.00	1,663,128.00	599,480.44	599,480.44	1,063,647.56
c6) Servicios de Comunicación Social y Publicidad	66,000.00	410,659.99	476,659.99	476,659.99	476,659.99	0.00
c7) Servicios de Traslado y Viáticos	141,000.00	-10,419.84	130,580.16	35,182.95	35,182.95	95,397.21
c8) Servicios Oficiales	0.00	0.00	0.00	0.00	0.00	0.00
c9) Otros Servicios Generales	710,561.00	18,949.53	729,510.53	516,829.94	456,038.94	212,680.59
D. Transferencias, Asignaciones, Subsidios y Otras Ayudas (D=d1+d2+d3+d4+d5+d6+d7+d8+d9)	0.00	0.00	0.00	0.00	0.00	0.00
d1) Transferencias Internas y Asignaciones al Sector Público	0.00	0.00	0.00	0.00	0.00	0.00
d2) Transferencias al Resto del Sector Público	0.00	0.00	0.00	0.00	0.00	0.00
d3) Subsidios y Subvenciones	0.00	0.00	0.00	0.00	0.00	0.00
d4) Ayudas Sociales	0.00	0.00	0.00	0.00	0.00	0.00
d5) Pensiones y Jubilaciones	0.00	0.00	0.00	0.00	0.00	0.00
d6) Transferencias a Fideicomisos, Mandatos y Otros Análogos	0.00	0.00	0.00	0.00	0.00	0.00
d7) Transferencias a la Seguridad Social	0.00	0.00	0.00	0.00	0.00	0.00
d8) Donativos	0.00	0.00	0.00	0.00	0.00	0.00
d9) Transferencias al Exterior	0.00	536,000.00	536,000.00	339,368.51	329,018.51	196,631.49
E. Bienes Muebles, Inmuebles e Intangibles (E=e1+e2+e3+e4+e5+e6+e7+e8+e9)	0.00	413,000.00	413,000.00	272,457.09	262,107.09	140,542.91
e1) Mobiliario y Equipo de Administración	0.00	0.00	0.00	0.00	0.00	0.00
e2) Mobiliario y Equipo Educativo y Recreativo	0.00	0.00	0.00	0.00	0.00	0.00
e3) Equipo e Instrumental Médico y de Laboratorio	0.00	0.00	0.00	0.00	0.00	0.00
e4) Vehículos y Equipo de Transporte	0.00	0.00	0.00	0.00	0.00	0.00
e5) Equipo de Defensa y Seguridad	0.00	0.00	0.00	0.00	0.00	0.00
e6) Maquinaria, Otros Equipos y Herramientas	0.00	123,000.00	123,000.00	66,911.42	66,911.42	56,088.58
e7) Activos Biológicos	0.00	0.00	0.00	0.00	0.00	0.00
e8) Bienes Inmuebles	0.00	0.00	0.00	0.00	0.00	0.00
e9) Activos Intangibles	0.00	0.00	0.00	0.00	0.00	0.00
F. Inversión Pública (F=f1+f2+f3)	0.00	0.00	0.00	0.00	0.00	0.00
f1) Obra Pública en Bienes de Dominio Público	0.00	0.00	0.00	0.00	0.00	0.00
f2) Obra Pública en Bienes Propios	0.00	0.00	0.00	0.00	0.00	0.00
f3) Proyectos Productivos y Acciones de Fomento	0.00	0.00	0.00	0.00	0.00	0.00
G. Inversiones Financieras y Otras Provisiones (G=g1+g2+g3+g4+g5+g6+g7)	0.00	0.00	0.00	0.00	0.00	0.00
g1) Inversiones Para el Fomento de Actividades Productivas	0.00	0.00	0.00	0.00	0.00	0.00
g2) Acciones y Participaciones de Capital	0.00	0.00	0.00	0.00	0.00	0.00
g3) Compra de Títulos y Valores	0.00	0.00	0.00	0.00	0.00	0.00
g4) Concesión de Préstamos	0.00	0.00	0.00	0.00	0.00	0.00
g5) Inversiones en Fideicomisos, Mandatos y Otros Análogos	0.00	0.00	0.00	0.00	0.00	0.00
Fideicomiso de Desastres Naturales (Informativo)	0.00	0.00	0.00	0.00	0.00	0.00
g6) Otras Inversiones Financieras	0.00	0.00	0.00	0.00	0.00	0.00
g7) Provisiones para Contingencias y Otras Erogaciones Especiales	0.00	0.00	0.00	0.00	0.00	0.00
H. Participaciones y Aportaciones (H=h1+h2+h3)	0.00	0.00	0.00	0.00	0.00	0.00
h1) Participaciones	0.00	0.00	0.00	0.00	0.00	0.00
h2) Aportaciones	0.00	0.00	0.00	0.00	0.00	0.00
h3) Convenios	0.00	0.00	0.00	0.00	0.00	0.00
I. Deuda Pública (I=i1+i2+i3+i4+i5+i6+i7)	0.00	0.00	0.00	0.00	0.00	0.00
i1) Amortización de la Deuda Pública	0.00	0.00	0.00	0.00	0.00	0.00
i2) Intereses de la Deuda Pública	0.00	0.00	0.00	0.00	0.00	0.00
i3) Comisiones de la Deuda Pública	0.00	0.00	0.00	0.00	0.00	0.00
i4) Gastos de la Deuda Pública	0.00	0.00	0.00	0.00	0.00	0.00
i5) Costo por Coberturas	0.00	0.00	0.00	0.00	0.00	0.00
i6) Apoyos Financieros	0.00	0.00	0.00	0.00	0.00	0.00
i7) Adeudos de Ejercicios Fiscales Anteriores (ADEFAS)	0.00	0.00	0.00	0.00	0.00	0.00
II. Gasto Etiquetado (II=A+B+C+D+E+F+G+H+I)	0.00	0.00	0.00	0.00	0.00	0.00
A. Servicios Personales (A=a1+a2+a3+a4+a5+a6+a7)	0.00	0.00	0.00	0.00	0.00	0.00
a1) Remuneraciones al Personal de Carácter Permanente	0.00	0.00	0.00	0.00	0.00	0.00
a2) Remuneraciones al Personal de Carácter Transitorio	0.00	0.00	0.00	0.00	0.00	0.00





**SISTEMA TELE YUCATÁN SA DE CV (a)**  
**Estado Analítico del Ejercicio del Presupuesto de Egresos Detallado - LDF**  
**Clasificación por Objeto del Gasto (Capítulo y Concepto)**  
**Del 1 de Enero al 30 de Septiembre de 2023 (b)**  
**(PESOS)**

Concepto (c)	Egresos					Subejercicio (e)
	Aprobado (d)	Ampliaciones/ (Reducciones)	Modificado	Devengado	Pagado	
a3) Remuneraciones Adicionales y Especiales	0.00	0.00	0.00	0.00	0.00	0.00
a4) Seguridad Social	0.00	0.00	0.00	0.00	0.00	0.00
a5) Otras Prestaciones Sociales y Económicas	0.00	0.00	0.00	0.00	0.00	0.00
a6) Provisiones	0.00	0.00	0.00	0.00	0.00	0.00
a7) Pago de Estímulos a Servidores Públicos	0.00	0.00	0.00	0.00	0.00	0.00
B. Materiales y Suministros (B=b1+b2+b3+b4+b5+b6+b7+b8+b9)	0.00	0.00	0.00	0.00	0.00	0.00
b1) Materiales de Administración, Emisión de Documentos y Artículos Oficiales	0.00	0.00	0.00	0.00	0.00	0.00
b2) Alimentos y Utensilios	0.00	0.00	0.00	0.00	0.00	0.00
b3) Materias Primas y Materiales de Producción y Comercialización	0.00	0.00	0.00	0.00	0.00	0.00
b4) Materiales y Artículos de Construcción y de Reparación	0.00	0.00	0.00	0.00	0.00	0.00
b5) Productos Químicos, Farmacéuticos y de Laboratorio	0.00	0.00	0.00	0.00	0.00	0.00
b6) Combustibles, Lubrificantes y Aditivos	0.00	0.00	0.00	0.00	0.00	0.00
b7) Vestuario, Blancos, Prendas de Protección y Artículos Deportivos	0.00	0.00	0.00	0.00	0.00	0.00
b8) Materiales y Suministros Para Seguridad	0.00	0.00	0.00	0.00	0.00	0.00
b9) Herramientas, Refacciones y Accesorios Menores	0.00	0.00	0.00	0.00	0.00	0.00
C. Servicios Generales (C=c1+c2+c3+c4+c5+c6+c7+c8+c9)	0.00	0.00	0.00	0.00	0.00	0.00
c1) Servicios Básicos	0.00	0.00	0.00	0.00	0.00	0.00
c2) Servicios de Arrendamiento	0.00	0.00	0.00	0.00	0.00	0.00
c3) Servicios Profesionales, Científicos, Técnicos y Otros Servicios	0.00	0.00	0.00	0.00	0.00	0.00
c4) Servicios Financieros, Bancarios y Comerciales	0.00	0.00	0.00	0.00	0.00	0.00
c5) Servicios de Instalación, Reparación, Mantenimiento y Conservación	0.00	0.00	0.00	0.00	0.00	0.00
c6) Servicios de Comunicación Social y Publicidad	0.00	0.00	0.00	0.00	0.00	0.00
c7) Servicios de Traslado y Viáticos	0.00	0.00	0.00	0.00	0.00	0.00
c8) Servicios Oficiales	0.00	0.00	0.00	0.00	0.00	0.00
c9) Otros Servicios Generales	0.00	0.00	0.00	0.00	0.00	0.00
D. Transferencias, Asignaciones, Subsidios y Otras Ayudas (D=d1+d2+d3+d4+d5+d6+d7+d8+d9)	0.00	0.00	0.00	0.00	0.00	0.00
d1) Transferencias Internas y Asignaciones al Sector Público	0.00	0.00	0.00	0.00	0.00	0.00
d2) Transferencias al Resto del Sector Público	0.00	0.00	0.00	0.00	0.00	0.00
d3) Subsidios y Subvenciones	0.00	0.00	0.00	0.00	0.00	0.00
d4) Ayudas Sociales	0.00	0.00	0.00	0.00	0.00	0.00
d5) Pensiones y Jubilaciones	0.00	0.00	0.00	0.00	0.00	0.00
d6) Transferencias a Fideicomisos, Mandatos y Otros Análogos	0.00	0.00	0.00	0.00	0.00	0.00
d7) Transferencias a la Seguridad Social	0.00	0.00	0.00	0.00	0.00	0.00
d8) Donativos	0.00	0.00	0.00	0.00	0.00	0.00
d9) Transferencias al Exterior	0.00	0.00	0.00	0.00	0.00	0.00
E. Bienes Muebles, Inmuebles e Intangibles (E=e1+e2+e3+e4+e5+e6+e7+e8+e9)	0.00	0.00	0.00	0.00	0.00	0.00
e1) Mobiliario y Equipo de Administración	0.00	0.00	0.00	0.00	0.00	0.00
e2) Mobiliario y Equipo Educativo y Recreativo	0.00	0.00	0.00	0.00	0.00	0.00
e3) Equipo e Instrumental Médico y de Laboratorio	0.00	0.00	0.00	0.00	0.00	0.00
e4) Vehículos y Equipo de Transporte	0.00	0.00	0.00	0.00	0.00	0.00
e5) Equipo de Defensa y Seguridad	0.00	0.00	0.00	0.00	0.00	0.00
e6) Maquinaria, Otros Equipos y Herramientas	0.00	0.00	0.00	0.00	0.00	0.00
e7) Activos Biológicos	0.00	0.00	0.00	0.00	0.00	0.00
e8) Bienes Inmuebles	0.00	0.00	0.00	0.00	0.00	0.00
e9) Activos Intangibles	0.00	0.00	0.00	0.00	0.00	0.00
F. Inversión Pública (F=f1+f2+f3)	0.00	0.00	0.00	0.00	0.00	0.00
f1) Obra Pública en Bienes de Dominio Público	0.00	0.00	0.00	0.00	0.00	0.00
f2) Obra Pública en Bienes Propios	0.00	0.00	0.00	0.00	0.00	0.00
f3) Proyectos Productivos y Acciones de Fomento	0.00	0.00	0.00	0.00	0.00	0.00
G. Inversiones Financieras y Otras Provisiones (G=g1+g2+g3+g4+g5+g6+g7)	0.00	0.00	0.00	0.00	0.00	0.00
g1) Inversiones Para el Fomento de Actividades Productivas	0.00	0.00	0.00	0.00	0.00	0.00
g2) Acciones y Participaciones de Capital	0.00	0.00	0.00	0.00	0.00	0.00
g3) Compra de Títulos y Valores	0.00	0.00	0.00	0.00	0.00	0.00
g4) Concesión de Préstamos	0.00	0.00	0.00	0.00	0.00	0.00
g5) Inversiones en Fideicomisos, Mandatos y Otros Análogos	0.00	0.00	0.00	0.00	0.00	0.00
Fideicomiso de Desastres Naturales (Informativo)	0.00	0.00	0.00	0.00	0.00	0.00
g6) Otras Inversiones Financieras	0.00	0.00	0.00	0.00	0.00	0.00
g7) Provisiones para Contingencias y Otras Erogaciones Especiales	0.00	0.00	0.00	0.00	0.00	0.00
H. Participaciones y Aportaciones (H=h1+h2+h3)	0.00	0.00	0.00	0.00	0.00	0.00
h1) Participaciones	0.00	0.00	0.00	0.00	0.00	0.00
h2) Aportaciones	0.00	0.00	0.00	0.00	0.00	0.00
h3) Convenios	0.00	0.00	0.00	0.00	0.00	0.00
I. Deuda Pública (I=i1+i2+i3+i4+i5+i6+i7)	0.00	0.00	0.00	0.00	0.00	0.00
i1) Amortización de la Deuda Pública	0.00	0.00	0.00	0.00	0.00	0.00
i2) Intereses de la Deuda Pública	0.00	0.00	0.00	0.00	0.00	0.00
i3) Comisiones de la Deuda Pública	0.00	0.00	0.00	0.00	0.00	0.00
i4) Gastos de la Deuda Pública	0.00	0.00	0.00	0.00	0.00	0.00
i5) Costo por Coberturas	0.00	0.00	0.00	0.00	0.00	0.00
i6) Apoyos Financieros	0.00	0.00	0.00	0.00	0.00	0.00
i7) Adeudos de Ejercicios Fiscales Anteriores (ADEFAS)	0.00	0.00	0.00	0.00	0.00	0.00
<b>III. Total de Egresos (III = I + II)</b>	<b>38,135,821.00</b>	<b>7,775,000.00</b>	<b>45,910,821.00</b>	<b>25,600,235.95</b>	<b>25,377,915.64</b>	<b>20,310,585.05</b>


C.P. ARMANDO MANZANERO ARJONA  
DIRECTOR GENERAL

L.A. ROXANA ALEJANDRA QUINTAL GORDILLO  
DIRECTORA DE ADMINISTRACIÓN Y FINANZAS



SISTEMA TELE YUCATÁN SA DE CV (a)  
Estado Analítico del Ejercicio del Presupuesto de Egresos Detallado - LDF  
Clasificación Administrativa  
Del 1 de Enero al 30 de Septiembre de 2023 (b)  
(PESOS)

Concepto (c)	Egresos					Subejercicio (e)
	Aprobado (d)	Ampliaciones/ (Reducciones)	Modificado	Devengado	Pagado	
I. Gasto No Etiquetado (I=A+B+C+D+E+F+G+H) SISTEMA TELEYUCATAN	38,135,821.00 38,135,821.00	7,775,000.00 7,775,000.00	45,910,821.00 45,910,821.00	25,600,235.95 25,600,235.95	25,377,915.64 25,377,915.64	20,310,585.05 20,310,585.05
II. Gasto Etiquetado (II=A+B+C+D+E+F+G+H) SISTEMA TELEYUCATAN	0.00 0.00	0.00 0.00	0.00 0.00	0.00 0.00	0.00 0.00	0.00 0.00
III. Total de Egresos (III = I + II)	38,135,821.00	7,775,000.00	45,910,821.00	25,600,235.95	25,377,915.64	20,310,585.05

  
C.P. ARMANDO MANZANERO ARJONA  
DIRECTOR GENERAL

  
L.A. ROXANA-ALEJANDRA QUINTAL GORDILLO  
DIRECTORA DE ADMINISTRACIÓN Y FINANZAS



Concepto (c)	Egresos					Subejercicio (e)
	Aprobado (d)	Ampliaciones/ (Reducciones)	Modificado	Devengado	Pagado	
<b>I. Gasto No Etiquetado (I=A+B+C+D)</b>	38,135,821.00	7,775,000.00	45,910,821.00	25,600,235.95	25,377,915.64	20,310,585.05
<b>A. Gobierno (A=a1+a2+a3+a4+a5+a6+a7+a8)</b>	38,135,821.00	7,775,000.00	45,910,821.00	25,600,235.95	25,377,915.64	20,310,585.05
a1) Legislación	0.00	0.00	0.00	0.00	0.00	0.00
a2) Justicia	0.00	0.00	0.00	0.00	0.00	0.00
a3) Coordinación de la Política de Gobierno	30,369,325.00	6,269,335.59	36,638,660.59	21,326,291.61	21,122,170.19	15,312,368.98
a4) Relaciones Exteriores	0.00	0.00	0.00	0.00	0.00	0.00
a5) Asuntos Financieros y Hacendarios	0.00	0.00	0.00	0.00	0.00	0.00
a6) Seguridad Nacional	0.00	0.00	0.00	0.00	0.00	0.00
a7) Asuntos de Orden Público y de Seguridad Interior	7,766,496.00	1,505,664.41	9,272,160.41	4,273,944.34	4,255,745.45	4,998,216.07
a8) Otros Servicios Generales	0.00	0.00	0.00	0.00	0.00	0.00
<b>B. Desarrollo Social (B=b1+b2+b3+b4+b5+b6+b7)</b>	0.00	0.00	0.00	0.00	0.00	0.00
b1) Protección Ambiental	0.00	0.00	0.00	0.00	0.00	0.00
b2) Vivienda y Servicios a la Comunidad	0.00	0.00	0.00	0.00	0.00	0.00
b3) Salud	0.00	0.00	0.00	0.00	0.00	0.00
b4) Recreación, Cultura y Otras Manifestaciones Sociales	0.00	0.00	0.00	0.00	0.00	0.00
b5) Educación	0.00	0.00	0.00	0.00	0.00	0.00
b6) Protección Social	0.00	0.00	0.00	0.00	0.00	0.00
b7) Otros Asuntos Sociales	0.00	0.00	0.00	0.00	0.00	0.00
<b>C. Desarrollo Económico (C=c1+c2+c3+c4+c5+c6+c7+c8+c9)</b>	0.00	0.00	0.00	0.00	0.00	0.00
c1) Asuntos Económicos, Comerciales y Laborales en General	0.00	0.00	0.00	0.00	0.00	0.00
c2) Agropecuaria, Silvicultura, Pesca y Caza	0.00	0.00	0.00	0.00	0.00	0.00
c3) Combustibles y Energía	0.00	0.00	0.00	0.00	0.00	0.00
c4) Minería, Manufacturas y Construcción	0.00	0.00	0.00	0.00	0.00	0.00
c5) Transporte	0.00	0.00	0.00	0.00	0.00	0.00
c6) Comunicaciones	0.00	0.00	0.00	0.00	0.00	0.00
c7) Turismo	0.00	0.00	0.00	0.00	0.00	0.00
c8) Ciencia, Tecnología e Innovación	0.00	0.00	0.00	0.00	0.00	0.00
c9) Otras Industrias y Otros Asuntos Económicos	0.00	0.00	0.00	0.00	0.00	0.00
<b>D. Otras No Clasificadas en Funciones Anteriores (D=d1+d2+d3+d4)</b>	0.00	0.00	0.00	0.00	0.00	0.00
d1) Transacciones de la Deuda Publica / Costo Financiero de la Deuda	0.00	0.00	0.00	0.00	0.00	0.00
d2) Transferencias, Participaciones y Aportaciones Entre Diferentes Niveles y Ordenes de Gobierno	0.00	0.00	0.00	0.00	0.00	0.00
d3) Saneamiento del Sistema Financiero	0.00	0.00	0.00	0.00	0.00	0.00
d4) Adeudos de Ejercicios Fiscales Anteriores	0.00	0.00	0.00	0.00	0.00	0.00
<b>II. Gasto Etiquetado (II=A+B+C+D)</b>	0.00	0.00	0.00	0.00	0.00	0.00
<b>A. Gobierno (A=a1+a2+a3+a4+a5+a6+a7+a8)</b>	0.00	0.00	0.00	0.00	0.00	0.00
a1) Legislación	0.00	0.00	0.00	0.00	0.00	0.00
a2) Justicia	0.00	0.00	0.00	0.00	0.00	0.00
a3) Coordinación de la Política de Gobierno	0.00	0.00	0.00	0.00	0.00	0.00
a4) Relaciones Exteriores	0.00	0.00	0.00	0.00	0.00	0.00
a5) Asuntos Financieros y Hacendarios	0.00	0.00	0.00	0.00	0.00	0.00
a6) Seguridad Nacional	0.00	0.00	0.00	0.00	0.00	0.00
a7) Asuntos de Orden Público y de Seguridad Interior	0.00	0.00	0.00	0.00	0.00	0.00
a8) Otros Servicios Generales	0.00	0.00	0.00	0.00	0.00	0.00
<b>B. Desarrollo Social (B=b1+b2+b3+b4+b5+b6+b7)</b>	0.00	0.00	0.00	0.00	0.00	0.00
b1) Protección Ambiental	0.00	0.00	0.00	0.00	0.00	0.00
b2) Vivienda y Servicios a la Comunidad	0.00	0.00	0.00	0.00	0.00	0.00
b3) Salud	0.00	0.00	0.00	0.00	0.00	0.00
b4) Recreación, Cultura y Otras Manifestaciones Sociales	0.00	0.00	0.00	0.00	0.00	0.00
b5) Educación	0.00	0.00	0.00	0.00	0.00	0.00
b6) Protección Social	0.00	0.00	0.00	0.00	0.00	0.00
b7) Otros Asuntos Sociales	0.00	0.00	0.00	0.00	0.00	0.00
<b>C. Desarrollo Económico (C=c1+c2+c3+c4+c5+c6+c7+c8+c9)</b>	0.00	0.00	0.00	0.00	0.00	0.00
c1) Asuntos Económicos, Comerciales y Laborales en General	0.00	0.00	0.00	0.00	0.00	0.00
c2) Agropecuaria, Silvicultura, Pesca y Caza	0.00	0.00	0.00	0.00	0.00	0.00
c3) Combustibles y Energía	0.00	0.00	0.00	0.00	0.00	0.00
c4) Minería, Manufacturas y Construcción	0.00	0.00	0.00	0.00	0.00	0.00
c5) Transporte	0.00	0.00	0.00	0.00	0.00	0.00
c6) Comunicaciones	0.00	0.00	0.00	0.00	0.00	0.00
c7) Turismo	0.00	0.00	0.00	0.00	0.00	0.00
c8) Ciencia, Tecnología e Innovación	0.00	0.00	0.00	0.00	0.00	0.00
c9) Otras Industrias y Otros Asuntos Económicos	0.00	0.00	0.00	0.00	0.00	0.00





SISTEMA TELE YUCATÁN SA DE CV (a)  
Estado Analítico del Ejercicio del Presupuesto de Egresos Detallado - LDF  
Clasificación Funcional (Finalidad y Función)  
Del 1 de Enero al 30 de Septiembre de 2023 (b)  
(PESOS)

Concepto (c)	Egresos					Subejercicio (e)
	Aprobado (d)	Ampliaciones/ (Reducciones)	Modificado	Devengado	Pagado	
D. Otras No Clasificadas en Funciones Anteriores (D=d1+d2+d3+d4)	0.00	0.00	0.00	0.00	0.00	0.00
d1) Transacciones de la Deuda Publica / Costo Financiero de la Deuda	0.00	0.00	0.00	0.00	0.00	0.00
d2) Transferencias, Participaciones y Aportaciones Entre Diferentes Niveles y Ordenes de Gobierno	0.00	0.00	0.00	0.00	0.00	0.00
d3) Saneamiento del Sistema Financiero	0.00	0.00	0.00	0.00	0.00	0.00
d4) Adeudos de Ejercicios Fiscales Anteriores	0.00	0.00	0.00	0.00	0.00	0.00
III. Total de Egresos (III = I + II)	38,135,821.00	7,775,000.00	45,910,821.00	25,600,235.95	25,377,915.64	20,310,585.05

C.P. ARMANDO MANZANERO ARJONA  
DIRECTOR GENERAL

L.A. ROXANA ALEJANDRA QUINTAL GORDILLO  
DIRECTORA DE ADMINISTRACIÓN Y FINANZAS



**SISTEMA TELE YUCATÁN SA DE CV (a)**  
**Estado Analítico del Ejercicio del Presupuesto de Egresos Detallado - LDF**  
**Clasificación de Servicios Personales por Categoría**  
**Del 1 de Enero al 30 de Septiembre de 2023 (b)**  
**(PESOS)**

Concepto (c)	Egresos					Subejercicio (e)
	Aprobado (d)	Ampliaciones/ (Reducciones)	Modificado	Devengado	Pagado	
<b>I. Gasto No Etiquetado (I=A+B+C+D+E+F)</b>	19,598,827.00	0.00	19,598,827.00	13,810,354.52	13,673,204.52	5,788,472.48
A. Personal Administrativo y de Servicio Público	19,598,827.00	0.00	19,598,827.00	13,810,354.52	13,673,204.52	5,788,472.48
B. Magisterio	0.00	0.00	0.00	0.00	0.00	0.00
C. Servicios de Salud (C=c1+c2)	0.00	0.00	0.00	0.00	0.00	0.00
c1) Personal Administrativo	0.00	0.00	0.00	0.00	0.00	0.00
c2) Personal Médico, Paramédico y afín	0.00	0.00	0.00	0.00	0.00	0.00
D. Seguridad Pública	0.00	0.00	0.00	0.00	0.00	0.00
E. Gastos asociados a la implementación de nuevas leyes federales o reformas a las mismas (E = e1 + e2)	0.00	0.00	0.00	0.00	0.00	0.00
e1) Nombre del Programa o Ley 1	0.00	0.00	0.00	0.00	0.00	0.00
e2) Nombre del Programa o Ley 2	0.00	0.00	0.00	0.00	0.00	0.00
F. Sentencias laborales definitivas	0.00	0.00	0.00	0.00	0.00	0.00
<b>II. Gasto Etiquetado (II=A+B+C+D+E+F)</b>	0.00	0.00	0.00	0.00	0.00	0.00
A. Personal Administrativo y de Servicio Público	0.00	0.00	0.00	0.00	0.00	0.00
B. Magisterio	0.00	0.00	0.00	0.00	0.00	0.00
C. Servicios de Salud (C=c1+c2)	0.00	0.00	0.00	0.00	0.00	0.00
c1) Personal Administrativo	0.00	0.00	0.00	0.00	0.00	0.00
c2) Personal Médico, Paramédico y afín	0.00	0.00	0.00	0.00	0.00	0.00
D. Seguridad Pública	0.00	0.00	0.00	0.00	0.00	0.00
E. Gastos asociados a la implementación de nuevas leyes federales o reformas a las mismas (E = e1 + e2)	0.00	0.00	0.00	0.00	0.00	0.00
e1) Nombre del Programa o Ley 1	0.00	0.00	0.00	0.00	0.00	0.00
e2) Nombre del Programa o Ley 2	0.00	0.00	0.00	0.00	0.00	0.00
F. Sentencias laborales definitivas	0.00	0.00	0.00	0.00	0.00	0.00
<b>III. Total del Gasto en Servicios Personales (III = I + II)</b>	19,598,827.00	0.00	19,598,827.00	13,810,354.52	13,673,204.52	5,788,472.48

C.P. ARMANDO MANZANERO ARJONA  
DIRECTOR GENERAL

L.A. ROXANA-ALEJANDRA QUINTAL GORDILLO  
DIRECTORA DE ADMINISTRACIÓN Y FINANZAS



SISTEMA TELE YUCATÁN SA DE CV (a)  
Resultados de Ingresos - LDF  
(PESOS)

Concepto (b)	2018 (c)	2019 (c)	2020 (c)	2021 (c)	2022 (c)	2023 (d)
<b>1. Ingresos de Libre Disposición (1=A+B+C+D+E+F+G+H+I+J+K+L)</b>	<b>30,657,577.32</b>	<b>38,963,496.60</b>	<b>34,185,016.69</b>	<b>32,574,642.91</b>	<b>39,924,819.58</b>	<b>27,405,637.21</b>
A. Impuestos	0.00	0.00	0.00	0.00	0.00	0.00
B. Cuotas y Aportaciones de Seguridad Social	0.00	0.00	0.00	0.00	0.00	0.00
C. Contribuciones de Mejoras	0.00	0.00	0.00	0.00	0.00	0.00
D. Derechos	0.00	0.00	0.00	0.00	535.45	2.38
E. Productos	0.00	0.00	0.00	0.00	0.00	0.00
F. Aprovechamientos	0.00	0.00	0.00	0.00	0.00	0.00
G. Ingresos por Venta de Bienes y Prestación de Servicios	9,957,226.32	19,014,369.60	17,155,681.69	15,011,670.91	22,586,785.13	4,434,197.96
H. Participaciones	0.00	0.00	0.00	0.00	0.00	0.00
I. Incentivos Derivados de la Colaboración Fiscal	0.00	0.00	0.00	0.00	0.00	0.00
J. Transferencias y Asignaciones	20,700,351.00	19,949,127.00	17,029,335.00	17,562,972.00	17,337,499.00	22,971,436.87
K. Convenios	0.00	0.00	0.00	0.00	0.00	0.00
L. Otros Ingresos de Libre Disposición	0.00	0.00	0.00	0.00	0.00	0.00
<b>2. Transferencias Federales Etiquetadas (2=A+B+C+D+E)</b>	<b>0.00</b>	<b>0.00</b>	<b>0.00</b>	<b>0.00</b>	<b>0.00</b>	<b>0.00</b>
A. Aportaciones	0.00	0.00	0.00	0.00	0.00	0.00
B. Convenios	0.00	0.00	0.00	0.00	0.00	0.00
C. Fondos Distintos de Aportaciones	0.00	0.00	0.00	0.00	0.00	0.00
D. Transferencias, Asignaciones, Subsidios y Subvenciones, y Pensiones y Jubilaciones	0.00	0.00	0.00	0.00	0.00	0.00
E. Otras Transferencias Federales Etiquetadas	0.00	0.00	0.00	0.00	0.00	0.00
<b>3. Ingresos Derivados de Financiamientos (3=A)</b>	<b>0.00</b>	<b>0.00</b>	<b>0.00</b>	<b>0.00</b>	<b>0.00</b>	<b>0.00</b>
A. Ingresos Derivados de Financiamientos	0.00	0.00	0.00	0.00	0.00	0.00
<b>4. Total de Resultados de Ingresos (4=1+2+3)</b>	<b>30,657,577.32</b>	<b>38,963,496.60</b>	<b>34,185,016.69</b>	<b>32,574,642.91</b>	<b>39,924,819.58</b>	<b>27,405,637.21</b>
<b>Datos Informativos</b>						
1. Ingresos Derivados de Financiamientos con Fuente de Pago de Recursos de Libre Disposición	0.00	0.00	0.00	0.00	0.00	0.00
2. Ingresos derivados de Financiamientos con Fuente de Pago de Transferencias Federales Etiquetadas	0.00	0.00	0.00	0.00	0.00	0.00
3. Ingresos Derivados de Financiamiento (3 = 1 + 2)	0.00	0.00	0.00	0.00	0.00	0.00

C.P. ARMANDO MANZANERO ARJONA  
DIRECTOR GENERAL

L.A. ROXANA ALEJANDRA QUINTAL GORDILLO  
DIRECTORA DE ADMINISTRACIÓN Y FINANZAS



SISTEMA TELE YUCATÁN SA DE CV (a)  
Resultados de Egresos - LDF  
(PESOS)

Concepto (b)	2018 (c)	2019 (c)	2020 (c)	2021 (c)	2022 (c)	2023 (d)
<b>1. Gasto No Etiquetado (1=A+B+C+D+E+F+G+H+I)</b>	<b>31,081,046.12</b>	<b>36,075,928.94</b>	<b>33,941,374.00</b>	<b>31,672,728.93</b>	<b>35,590,293.34</b>	<b>25,600,235.95</b>
A. Servicios Personales	21,988,118.11	19,759,293.06	18,020,148.78	17,858,715.40	18,425,126.29	13,810,354.52
B. Materiales y Suministros	1,449,456.22	2,147,252.47	1,564,051.16	1,097,271.15	1,542,265.84	1,153,566.19
C. Servicios Generales	7,567,734.29	14,169,383.41	12,396,406.31	12,716,742.38	15,237,428.00	10,296,946.73
D. Transferencias, Asignaciones, Subsidios y Otras Ayudas	0.00	0.00	0.00	0.00	0.00	0.00
E. Bienes Muebles, Inmuebles e Intangibles	75,737.50	0.00	1,960,767.75	0.00	385,473.21	339,368.51
F. Inversión Pública	0.00	0.00	0.00	0.00	0.00	0.00
G. Inversiones Financieras y Otras Provisiones	0.00	0.00	0.00	0.00	0.00	0.00
H. Participaciones y Aportaciones	0.00	0.00	0.00	0.00	0.00	0.00
I. Deuda Pública	0.00	0.00	0.00	0.00	0.00	0.00
<b>2. Gasto Etiquetado (2=A+B+C+D+E+F+G+H+I)</b>	<b>0.00</b>	<b>0.00</b>	<b>0.00</b>	<b>0.00</b>	<b>0.00</b>	<b>0.00</b>
A. Servicios Personales	0.00	0.00	0.00	0.00	0.00	0.00
B. Materiales y Suministros	0.00	0.00	0.00	0.00	0.00	0.00
C. Servicios Generales	0.00	0.00	0.00	0.00	0.00	0.00
D. Transferencias, Asignaciones, Subsidios y Otras Ayudas	0.00	0.00	0.00	0.00	0.00	0.00
E. Bienes Muebles, Inmuebles e Intangibles	0.00	0.00	0.00	0.00	0.00	0.00
F. Inversión Pública	0.00	0.00	0.00	0.00	0.00	0.00
G. Inversiones Financieras y Otras Provisiones	0.00	0.00	0.00	0.00	0.00	0.00
H. Participaciones y Aportaciones	0.00	0.00	0.00	0.00	0.00	0.00
I. Deuda Pública	0.00	0.00	0.00	0.00	0.00	0.00
<b>3. Total del Resultado de Egresos (3=1+2)</b>	<b>31,081,046.12</b>	<b>36,075,928.94</b>	<b>33,941,374.00</b>	<b>31,672,728.93</b>	<b>35,590,293.34</b>	<b>25,600,235.95</b>

C.P. ARMANDO MANZANERO ARJONA  
DIRECTOR GENERAL

L.A. ROXANA ALEJANDRA QUINTAL GORDILLO  
DIRECTORA DE ADMINISTRACIÓN Y FINANZAS