

Concepto	2023	2022
INGRESOS Y OTROS BENEFICIOS		
Ingresos de la Gestión	5,974,460.87	18,359,027.78
Impuestos	0.00	0.00
Cuotas y Aportaciones de Seguridad Social	0.00	0.00
Contribuciones de Mejoras	0.00	0.00
Derechos	0.00	0.00
Productos	4.39	535.45
Aprovechamientos	0.00	0.00
Ingresos por Venta de Bienes y Prestación de Servicios	5,974,456.48	18,358,492.33
Participaciones, Aportaciones, Convenios, Incentivos Derivados de la Colaboración Fiscal, Fondos Distintos de Aportaciones, Transferencias, Asignaciones, Subsidios y Subvenciones, y Pensiones y Jubilaciones	32,052,806.47	17,337,499.00
Participaciones, Aportaciones, Convenios, Incentivos Derivados de la Colaboración Fiscal, Fondos Distintos de Aportaciones	0.00	0.00
Transferencias, Asignaciones, Subsidios y Subvenciones, y Pensiones y Jubilaciones	32,052,806.47	17,337,499.00
1 Recursos Propios	17,858,208.00	17,227,499.00
122 Ingresos Fiscales de Ejercicios Anteriores	0.00	110,000.00
101 Ingresos Fiscales Recursos Propios	14,194,598.47	0.00
Otros Ingresos y Beneficios	5,614,630.75	4,228,292.80
Ingresos Financieros	0.00	0.00
Incremento por Variación de Inventarios	0.00	0.00
Disminución del Exceso de Estimaciones por Pérdida o Deterioro u Obsolescencia	0.00	0.00
Disminución del Exceso de Provisiones	0.00	4,053,188.65
Otros Ingresos y Beneficios Varios	5,614,630.75	175,104.15
Total de Ingresos y Otros Beneficios	43,641,898.09	39,924,819.58
GASTOS Y OTRAS PÉRDIDAS		
Gastos de Funcionamiento	39,500,926.28	35,204,820.13
Servicios Personales	19,741,221.91	18,425,126.29
Materiales y Suministros	1,608,405.21	1,542,265.84
Servicios Generales	18,151,299.16	15,237,428.00
Transferencias, Asignaciones, Subsidios y Otras Ayudas	0.00	0.00
Transferencias Internas y Asignaciones al Sector Público	0.00	0.00
Transferencias al Resto del Sector Público	0.00	0.00
Subsidios y Subvenciones	0.00	0.00
Ayudas Sociales	0.00	0.00
Pensionamientos y Jubilaciones	0.00	0.00
Transferencias a Fideicomisos, Mandatos y Contratos Análogos	0.00	0.00
Transferencias a la Seguridad Social	0.00	0.00
Donativos	0.00	0.00
Transferencias al Exterior	0.00	0.00
Participaciones y Aportaciones	0.00	0.00
Participaciones	0.00	0.00
Aportaciones	0.00	0.00
Convenios	0.00	0.00
Intereses, Comisiones y Otros Gastos de la Deuda Pública	0.00	0.00
Intereses de la Deuda Pública	0.00	0.00
Comisiones de la Deuda Pública	0.00	0.00
Gastos de la Deuda Pública	0.00	0.00
Costo por Coberturas	0.00	0.00
Apoyos Financieros	0.00	0.00
Otros Gastos y Pérdidas Extraordinarias	7,176,339.80	4,013,781.20
Estimaciones, Depreciaciones, Deterioros, Obsolescencia y Amortizaciones	3,476,909.30	3,370,197.14
Provisiones	3,674,512.41	0.00
Disminución de Inventarios	0.00	0.00
Otros Gastos	24,918.09	643,584.06
Inversión Pública	0.00	0.00
Inversión Pública no Capitalizable	0.00	0.00
Total de Gastos y Otras Pérdidas	46,677,266.08	39,218,601.33
Resultados del Ejercicio (Ahorro/Desahorro)	-3,035,367.99	706,218.25

Bajo protesta de decir verdad declaramos que los Estados Financieros y sus Notas son razonablemente correctos y responsabilidad del emisor

C.P. ARMANDO MANZANERO ARJONA
DIRECTOR GENERAL


LA ROXANA VALEJANDRA QUINTAL GORDILLO
DIRECTORA DE ADMINISTRACIÓN Y FINANZAS



SISTEMA TELE YUCATÁN, S.A. DE C.V.
Estado de Situación Financiera
Al 31 de Diciembre de 2023 y 2022
(Pesos)

CONCEPTO	Año 2023	Año 2022	CONCEPTO	Año 2023	Año 2022
ACTIVO			PASIVO		
Activo Circulante			Activo Circulante		
Efectivo y Equivalentes	1,271,187.96	3,584,812.21	Cuentas por Pagar a Corto Plazo	1,588,134.55	1,740,495.64
Derechos a Recibir Efectivo o Equivalentes	16,267,568.87	10,785,523.91	Documentos por Pagar a Corto Plazo	0.00	0.00
Derechos a Recibir Bienes o Servicios	1,062.04	27,414.31	Porción a Corto Plazo de la Deuda Pública a Largo Plazo	0.00	0.00
Inventarios	0.00	0.00	Títulos y Valores a Corto Plazo	0.00	0.00
Almacenes	0.00	0.00	Pasivos Diferidos a Corto Plazo	0.00	0.00
Estimación por Pérdida o Deterioro de Activos Circulantes	-509,245.75	-507,824.46	Fondos y Bienes de Terceros en Garantía y/o Administración a Corto Plazo	0.00	0.00
Otros Activos Circulantes	0.00	0.00	Provisiones a Corto Plazo	0.00	0.00
Total de Activos Circulantes	17,030,573.12	13,889,925.97	Otros Pasivos a Corto Plazo	0.00	0.00
			Total de Pasivos Circulantes	1,588,134.55	1,740,495.64
Activo No Circulante			Pasivo No Circulante		
Inversiones Financieras a Largo Plazo	0.00	0.00	Cuentas por Pagar a Largo Plazo	0.00	0.00
Derechos a Recibir Efectivo o Equivalentes a Largo Plazo	0.00	0.00	Documentos por Pagar a Largo Plazo	0.00	0.00
Bienes Inmuebles, Infraestructura y Construcciones en Proceso	996,130.68	996,130.68	Deuda Pública a Largo Plazo	0.00	0.00
Bienes Muebles	43,785,622.30	43,530,781.52	Pasivos Diferidos a Largo Plazo	0.00	0.00
Activos Intangibles	23,430,806.55	23,430,806.55	Fondos y Bienes de Terceros en Garantía y/o en Administración a Largo Plazo	0.00	0.00
Depreciación, Deterioro y Amortización Acumulada de Bienes	-50,638,344.06	-47,270,562.49	Provisiones a Largo Plazo	17,986,597.53	14,771,162.09
Activos Diferidos	0.00	0.00	Total de Pasivos No Circulantes	17,986,597.53	14,771,162.09
Estimación por Pérdida o Deterioro de Activos no Circulantes	0.00	0.00	Total del Pasivo	19,574,732.08	16,511,657.73
Otros Activos no Circulantes	0.00	0.00	HACIENDA PÚBLICA/ PATRIMONIO		
Total de Activos No Circulantes	17,574,215.47	20,687,156.26	Hacienda Pública/Patrimonio Contribuido	73,832,832.55	73,832,832.55
Total del Activo	34,604,788.59	34,577,082.23	Aportaciones	58,182,737.00	58,182,737.00
			Donaciones de Capital	0.00	0.00
			Actualización de la Hacienda Pública / Patrimonio	15,650,095.55	15,650,095.55
			Hacienda Pública/Patrimonio Generado	-43,296,991.29	-40,261,623.30
			Resultados del Ejercicio (Ahorro / Desahorro)	-3,035,367.99	706,218.25
			Resultados de Ejercicios Anteriores	-39,924,935.39	-40,631,153.64
			Revalúos	0.00	0.00
			Reservas	0.00	0.00
			Rectificaciones de Resultados de Ejercicios Anteriores	-336,687.91	-336,687.91
			Exceso o Insuficiencia en la Actualización de la Hacienda Pública/Patrimonio	-15,505,784.75	-15,505,784.75
			Resultado por Posición Monetaria	-15,505,784.75	-15,505,784.75
			Resultado por Tenencia de Activos no Monetarios	0.00	0.00
			Total Hacienda Pública/ Patrimonio	15,030,056.51	18,065,424.50
			Total del Pasivo y Hacienda Pública / Patrimonio	34,604,788.59	34,577,082.23

Bajo protesta de decir verdad declaramos que los Estados Financieros y sus Notas son razonablemente correctos y responsabilidad del emisor


 CP ARMANDO MANZANERO ARJONA
 DIRECTOR GENERAL


 LA ROXANA ALEJANDRA QUINTAL GORDILLO
 DIRECTORA DE ADMINISTRACIÓN Y FINANZAS

Concepto	2023	2022
Flujos de Efectivo de las Actividades de Operación		
Origen	37,869,859.04	35,676,674.33
Impuestos	0.00	0.00
Cuotas y Aportaciones de Seguridad Social	0.00	0.00
Contribuciones de mejoras	0.00	0.00
Derechos	0.00	0.00
Productos	4.39	535.45
Aprovechamientos	0.00	0.00
Ingresos por Venta de Bienes y Prestación de Servicios	5,817,048.18	18,338,639.88
Participaciones, Aportaciones, Convenios, Incentivos Derivados de la Colaboración Fiscal y Fondos Distintos de Aportaciones	0.00	0.00
Transferencias, Asignaciones, Subsidios y Subvenciones, y Pensiones y Jubilaciones	32,052,806.47	17,337,499.00
Otros Orígenes de Operación	0.00	0.00
Aplicación	39,819,514.78	34,920,432.23
Servicios Personales	19,306,190.91	18,042,665.55
Materiales y Suministros	1,608,405.21	1,542,265.84
Servicios Generales	17,836,556.16	14,977,099.60
Transferencias Internas y Asignaciones al Sector Público	0.00	0.00
Transferencias al resto del Sector Público	0.00	0.00
Subsidios y Subvenciones	0.00	0.00
Ayudas Sociales	0.00	0.00
Pensiones y Jubilaciones	0.00	0.00
Transferencias a Fideicomisos, Mandatos y Contratos Análogos	0.00	0.00
Transferencias a la Seguridad Social	0.00	0.00
Donativos	0.00	0.00
Transferencias al Exterior	0.00	0.00
Participaciones	0.00	0.00
Aportaciones	0.00	0.00
Convenios	0.00	0.00
Otras Aplicaciones de Operación	1,068,362.50	358,401.24
Flujos Netos de Efectivo por Actividades de Operación	-1,949,655.74	756,242.10
Flujos de Efectivo de las Actividades de Inversión		
Origen	0.00	0.00
Bienes Inmuebles, Infraestructura y Construcciones en Proceso	0.00	0.00
Bienes Muebles	0.00	0.00
Otros Orígenes de Inversión	0.00	0.00
Aplicación	363,968.51	385,473.21
Bienes Inmuebles, Infraestructura y Construcciones en Proceso	0.00	0.00
Bienes Muebles	363,968.51	385,473.21
Otras Aplicaciones de Inversión	0.00	0.00
Flujos Netos de Efectivo por Actividades de Inversión	-363,968.51	-385,473.21
Flujo de Efectivo de las Actividades de Financiamiento		
Origen	0.00	0.00
Endeudamiento Neto	0.00	0.00
Interno	0.00	0.00
Externo	0.00	0.00
Otros Orígenes de Financiamiento	0.00	0.00
Aplicación	0.00	0.00
Servicios de la Deuda	0.00	0.00
Interno	0.00	0.00
Externo	0.00	0.00
Otras Aplicaciones de Financiamiento	0.00	0.00
Flujos netos de Efectivo por Actividades de Financiamiento	0.00	0.00
Incremento/Disminución Neta en el Efectivo y Equivalentes al Efectivo	-2,313,624.25	370,768.89
Efectivo y Equivalentes al Efectivo al inicio del Ejercicio	3,584,812.21	3,214,043.32
Efectivo y Equivalentes al Efectivo al final del Ejercicio	1,271,187.96	3,584,812.21

Bajo protesta de decir verdad declaramos que los Estados Financieros y sus Notas son razonablemente correctos y responsabilidad del emisor

C.P. ARMANDO MANZANERO ARJONA
DIRECTOR GENERAL


L.A. ROXANA ALEJANDRA QUINTAL GORDILLO
DIRECTORA DE ADMINISTRACIÓN Y FINANZAS

Concepto	Origen	Aplicación
ACTIVO	5,709,179.38	5,736,885.74
Activo Circulante	2,341,397.81	5,482,044.96
Efectivo y Equivalentes	2,313,624.25	0.00
Derechos a Recibir Efectivo o Equivalentes	0.00	5,482,044.96
Derechos a Recibir Bienes o Servicios	26,352.27	0.00
Inventarios	0.00	0.00
Almacenes	0.00	0.00
Estimación por Pérdida o Deterioro de Activos Circulantes	1,421.29	0.00
Otros Activos Circulantes	0.00	0.00
Activo No Circulante	3,367,781.57	254,840.78
Inversiones Financieras a Largo Plazo	0.00	0.00
Derechos a Recibir Efectivo o Equivalentes a Largo Plazo	0.00	0.00
Bienes Inmuebles, Infraestructura y Construcciones en Proceso	0.00	0.00
Bienes Muebles	0.00	254,840.78
Activos Intangibles	0.00	0.00
Depreciación, Deterioro y Amortización Acumulada de Bienes	3,367,781.57	0.00
Activos Diferidos	0.00	0.00
Estimación por Pérdida o Deterioro de Activos no Circulantes	0.00	0.00
Otros Activos no Circulantes	0.00	0.00
PASIVO	3,215,435.44	152,361.09
Pasivo Circulante	0.00	152,361.09
Cuentas por Pagar a Corto Plazo	0.00	152,361.09
Documentos por Pagar a Corto Plazo	0.00	0.00
Porción a Corto Plazo de la Deuda Pública a Largo Plazo	0.00	0.00
Títulos y Valores a Corto Plazo	0.00	0.00
Pasivos Diferidos a Corto Plazo	0.00	0.00
Fondos y Bienes de Terceros en Garantía y/o Administración a Corto Plazo	0.00	0.00
Provisiones a Corto Plazo	0.00	0.00
Otros Pasivos a Corto Plazo	0.00	0.00
Pasivo No Circulante	3,215,435.44	0.00
Cuentas por Pagar a Largo Plazo	0.00	0.00
Documentos por Pagar a Largo Plazo	0.00	0.00
Deuda Pública a Largo Plazo	0.00	0.00
Pasivos Diferidos a Largo Plazo	0.00	0.00
Fondos y Bienes de Terceros en Garantía y/o en Administración a Largo Plazo	0.00	0.00
Provisiones a Largo Plazo	3,215,435.44	0.00
HACIENDA PÚBLICA/ PATRIMONIO	706,218.25	3,741,586.24
Hacienda Pública/Patrimonio Contribuido	0.00	0.00
Aportaciones	0.00	0.00
Donaciones de Capital	0.00	0.00
Actualización de la Hacienda Pública / Patrimonio	0.00	0.00
Hacienda Pública/Patrimonio Generado	706,218.25	3,741,586.24
Resultados del Ejercicio (Ahorro / Desahorro)	0.00	3,741,586.24
Resultados de Ejercicios Anteriores	706,218.25	0.00
Revalúos	0.00	0.00
Reservas	0.00	0.00
Rectificaciones de Resultados de Ejercicios Anteriores	0.00	0.00
Exceso o Insuficiencia en la Actualización de la Hacienda Pública/Patrimonio	0.00	0.00
Resultado por Posición Monetaria	0.00	0.00
Resultado por Tenencia de Activos no Monetarios	0.00	0.00

Bajo protesta de decir verdad declaramos que los Estados Financieros y sus Notas son razonablemente correctos y responsabilidad del emisor

C.P. ARMANDO MANZANERO ARJONA
DIRECTOR GENERAL

L.A. ROXANA ALEJANDRA QUINTAL GORDILLO
DIRECTORA DE ADMINISTRACIÓN Y FINANZAS



SISTEMA TELE YUCATÁN SA DE CV
Estado Analítico del Activo
 Del 1 de Enero al 31 de Diciembre de 2023
 (Pesos)

Concepto	Saldo Inicial 1	Cargos del Período 2	Abonos del Período 3	Saldo Final 4 = (1+2-3)	Variación del Período (4-1)
ACTIVO					
Activo Circulante	13,889,925.97	115,590,499.94	112,449,852.79	17,030,573.12	3,140,647.15
Efectivo y Equivalentes	3,584,812.21	69,120,315.54	71,433,939.79	1,271,187.96	-2,313,624.25
Derechos a Recibir Efectivo o Equivalentes	10,785,523.91	46,432,198.14	40,950,153.18	16,267,568.87	5,482,044.96
Derechos a Recibir Bienes o Servicios	27,414.31	37,986.26	64,338.53	1,062.04	-26,352.27
Inventarios	0.00	0.00	0.00	0.00	0.00
Almacenes	0.00	0.00	0.00	0.00	0.00
Estimación por Pérdida o Deterioro de Activos Circulantes	-507,824.46	0.00	1,421.29	-509,245.75	-1,421.29
Otros Activos Circulantes	0.00	0.00	0.00	0.00	0.00
Activo No Circulante	20,687,156.26	473,096.24	3,586,037.03	17,574,215.47	-3,112,940.79
Inversiones Financieras a Largo Plazo	0.00	0.00	0.00	0.00	0.00
Derechos a Recibir Efectivo o Equivalentes a Largo Plazo	0.00	0.00	0.00	0.00	0.00
Bienes Inmuebles, Infraestructura y Construcciones en Proceso	996,130.68	0.00	0.00	996,130.68	0.00
Bienes Muebles	43,530,781.52	363,968.51	109,127.73	43,785,622.30	254,840.78
Activos Intangibles	23,430,806.55	0.00	0.00	23,430,806.55	0.00
Depreciación, Deterioro y Amortización Acumulada de Bienes	-47,270,562.49	109,127.73	3,476,909.30	-50,638,344.06	-3,367,781.57
Activos Diferidos	0.00	0.00	0.00	0.00	0.00
Estimación por Pérdida o Deterioro de Activos no Circulantes	0.00	0.00	0.00	0.00	0.00
Otros Activos no Circulantes	0.00	0.00	0.00	0.00	0.00
TOTAL DEL ACTIVO	34,577,082.23	116,063,596.18	116,035,889.82	34,604,788.59	27,706.36

Bajo protesta de decir verdad declaramos que los Estados Financieros y sus Notas son razonablemente correctos y responsabilidad del emisor

C.P. ARMANDO MANZANERO ARJONA
 DIRECTOR GENERAL

L.A. ROXANA ALEJANDRA QUINTAL GORDIELLO
 DIRECTORA DE ADMINISTRACIÓN Y FINANZAS



SISTEMA TELE YUCATÁN SA DE CV
Estado Analítico de la Deuda y Otros Pasivos
Del 1 de Enero al 31 de Diciembre de 2023
(Pesos)

Denominación de las Deudas	Moneda de Contratación	Institución o País Acreedor	Saldo Inicial del Periodo	Saldo Final del Periodo
DEUDA PÚBLICA				
Corto Plazo				
Deuda Interna			0.00	0.00
Instituciones de Crédito	Peso	México	0.00	0.00
Títulos y Valores	Peso	México	0.00	0.00
Arrendamientos Financieros	Peso	México	0.00	0.00
Deuda Externa			0.00	0.00
Organismos Financieros Internacionales	Peso	México	0.00	0.00
Deuda Bilateral	Peso	México	0.00	0.00
Títulos y Valores	Peso	México	0.00	0.00
Arrendamientos Financieros	Peso	México	0.00	0.00
Subtotal a Corto Plazo			0.00	0.00
Largo Plazo				
Deuda Interna			0.00	0.00
Instituciones de Crédito	Peso	México	0.00	0.00
Títulos y Valores	Peso	México	0.00	0.00
Arrendamientos Financieros	Peso	México	0.00	0.00
Deuda Externa			0.00	0.00
Organismos Financieros Internacionales	Peso	México	0.00	0.00
Deuda Bilateral	Peso	México	0.00	0.00
Títulos y Valores	Peso	México	0.00	0.00
Arrendamientos Financieros			0.00	0.00
Subtotal a Largo Plazo			0.00	0.00
Otros Pasivos	Peso	México	16,511,657.73	19,574,732.08
Total Deuda y Otros Pasivos			16,511,657.73	19,574,732.08

Bajo protesta de decir verdad declaramos que los Estados Financieros y sus Notas son razonablemente correctos y responsabilidad del emisor


 C.P. ARMANDO MANZANERO ARJONA
 DIRECTOR GENERAL


 L.A. ROXANA ALEJANDRA QUINTAL GORDILLO
 DIRECTORA DE ADMINISTRACIÓN Y FINANZAS

Concepto	Hacienda Pública/ Patrimonio Contribuido	Hacienda Pública/ Patrimonio Generado de Ejercicios Anteriores	Hacienda Pública/ Patrimonio Generado de Ejercicio	Exceso o Insuficiencia en la Actualización de la Hacienda Pública / Patrimonio	TOTAL
HACIENDA PÚBLICA/PATRIMONIO CONTRIBUIDO NETO DE 2022	73,832,832.55	0.00	0.00	0.00	73,832,832.55
Aportaciones	58,182,737.00	0.00	0.00	0.00	58,182,737.00
Donaciones de Capital	0.00	0.00	0.00	0.00	0.00
Actualización de la Hacienda Pública/Patrimonio	15,650,095.55	0.00	0.00	0.00	15,650,095.55
HACIENDA PÚBLICA /PATRIMONIO GENERADO NETO DE 2022	0.00	-40,967,841.55	706,218.25	0.00	-40,261,623.30
Resultados del Ejercicio (Ahorro/Desahorro)	0.00	0.00	706,218.25	0.00	706,218.25
Resultados de Ejercicios Anteriores	0.00	-40,631,153.64	0.00	0.00	-40,631,153.64
Revalúos	0.00	0.00	0.00	0.00	0.00
Reservas	0.00	0.00	0.00	0.00	0.00
Rectificaciones de Resultados de Ejercicios Anteriores	0.00	-336,687.91	0.00	0.00	-336,687.91
EXCESO O INSUFICIENCIA EN LA ACTUALIZACIÓN DE LA HACIENDA PÚBLICA/ PATRIMONIO NETO DE 2022	0.00	0.00	0.00	-15,505,784.75	-15,505,784.75
Resultado por Posición Monetaria	0.00	0.00	0.00	-15,505,784.75	-15,505,784.75
Resultado por Tenencia de Activos no Monetarios	0.00	0.00	0.00	0.00	0.00
HACIENDA PÚBLICA / PATRIMONIO NETO FINAL DE 2022	73,832,832.55	-40,967,841.55	706,218.25	-15,505,784.75	18,065,424.50
CAMBIOS EN LA HACIENDA PÚBLICA/PATRIMONIO CONTRIBUIDO NETO DE 2022	0.00	0.00	0.00	0.00	0.00
Aportaciones	0.00	0.00	0.00	0.00	0.00
Donaciones de Capital	0.00	0.00	0.00	0.00	0.00
Actualización de la Hacienda Pública/Patrimonio	0.00	0.00	0.00	0.00	0.00
VARIACIONES DE LA HACIENDA PÚBLICA / PATRIMONIO GENERADO NETO DE 2023	0.00	706,218.25	-3,741,586.24	0.00	-3,035,367.99
Resultados del Ejercicio (Ahorro/Desahorro)	0.00	0.00	-3,035,367.99	0.00	-3,035,367.99
Resultados de Ejercicios Anteriores	0.00	706,218.25	-706,218.25	0.00	0.00
Revalúos	0.00	0.00	0.00	0.00	0.00
Reservas	0.00	0.00	0.00	0.00	0.00
Rectificaciones de Resultados de Ejercicios Anteriores	0.00	0.00	0.00	0.00	0.00
CAMBIOS EN EL EXCESO O INSUFICIENCIA EN LA ACTUALIZACIÓN DE LA HACIENDA PÚBLICA/ PATRIMONIO NETO DE 2023	0.00	0.00	0.00	0.00	0.00
Resultado por Posición Monetaria	0.00	0.00	0.00	0.00	0.00
Resultado por Tenencia de Activos no Monetarios	0.00	0.00	0.00	0.00	0.00
HACIENDA PÚBLICA / PATRIMONIO NETO FINAL DE 2023	73,832,832.55	-40,261,623.30	-3,035,367.99	-15,505,784.75	15,030,056.51

Bajo protesta de decir verdad declaramos que los Estados Financieros y sus Notas son razonablemente correctos y responsabilidad del emisor



C.P. ARMANDO MANZANERO ARJONA
 DIRECTOR GENERAL


L.A. ROXANA ALEJANDRA QUINTAL GORDILLO
 DIRECTORA DE ADMINISTRACIÓN Y FINANZAS

Cuenta Pública 2023
Informe de Pasivos Contingentes
Al 31 de diciembre de 2023
(Pesos)

Ente Público: Sistema Tele Yucatán S.A de C.V.

Sin información que revelar



Bajo protesta de decir verdad declaramos que los Estados Financieros y sus Notas son razonablemente correctos y responsabilidad del emisor.



C.P. ARMANDO MANZANERO ARJONA
DIRECTOR GENERAL



L.A. ROXANA ALEJANDRA QUINTAL GORDILLO
DIRECTORA DE ADMINISTRACIÓN Y FINANZAS

Notas a los Estados Financieros

Al 31 de diciembre de 2023

(Cifras en Pesos)

Ente Público: SISTEMA TELE YUCATAN S.A. DE C.V.

Dando cumplimiento a los artículos 46, fracción I, inciso g), 47, 48 y 49 de la Ley General de Contabilidad Gubernamental (LGCG), presentamos las notas a los estados financieros cuyos rubros así lo requieren teniendo presente los postulados de revelación suficiente e importancia relativa, con la finalidad que la información sea de mayor utilidad para los usuarios.

- a) Notas de gestión administrativa,
- b) Notas de desglose, y
- c) Notas de memoria (cuentas de orden)

I. NOTAS DE GESTIÓN ADMINISTRATIVA


1. Autorización e Historia

Se informará sobre:

a) Fecha de creación del ente:

NOMBRE: Sistema Tele Yucatán, S.A. de C.V.
RFC: STY-610314-GE8
ACTA: Número 38

FECHA DE ESCRITURACIÓN: 14 de Marzo de 1961
DECRETO: Número 520
PUBLICADO: 04 de enero de 1982



b) Principales cambios en su estructura.

ACTA: Número 95

TIPO DE ASAMBLEA: General Extraordinaria

FECHA: 05 de agosto de 1991

TIPO DE MODIFICACIÓN: Para dar cumplimiento a la Ley General de Sociedades Mercantiles se transforma de "Sociedad Anónima" a "Sociedad Anónima de Capital Variable".

ACTA: Número 396

TIPO DE ASAMBLEA: Acta de asamblea general Extraordinaria del Consejo de Administración

FECHA: 21 de noviembre de 2018

TIPO DE MODIFICACIÓN: Otorgar poder general al Ciudadano. Armando Manzanero Arjona.

ACTA: Número 155

TIPO DE ASAMBLEA: Acta de asamblea Extraordinaria de Accionistas

FECHA: 17 de marzo de 2020


TIPO DE MODIFICACIÓN: Reestructuración de la cláusula segunda del acta constitutiva, reestructuración corporativa para adecuar a las disposiciones vigentes en el Código de la Administración Pública de Yucatán y Capital de aportaciones.

2. Panorama Económico y Financiero

Se cumplió con los pagos de los impuestos federales y estatales que se generaron durante el mes de noviembre de 2023. Así mismo este mes se dio cumplimiento a la obligación de la entidad.

Las prestaciones como el INFONACOT se cubrieron puntualmente. También todas las cuotas sindicales generadas fueron cubiertas en tiempo y forma tanto para la sección Yucatán como la sección Nacional.

Informamos que durante en el mes de noviembre de 2019, enviamos el oficio número DG/078/19, del listado actualizado de los bienes muebles en proceso de baja por inservibles o en mal estado a la dirección de control patrimonial y almacenes.



3. Organización y Objeto Social

Se informará sobre:

a) Objeto social:

Instalación y explotación comercial de estaciones de televisión mediante concesión que en cada caso otorgue la secretaria de comunicaciones y transportes, previo cumplimiento de los requisitos que establece la ley federal de la radio y televisión y la ley de vías generales de comunicación.

b) Principal actividad:

Producción de programas para la televisión.

c) Ejercicio fiscal:

2023

d) Régimen jurídico:

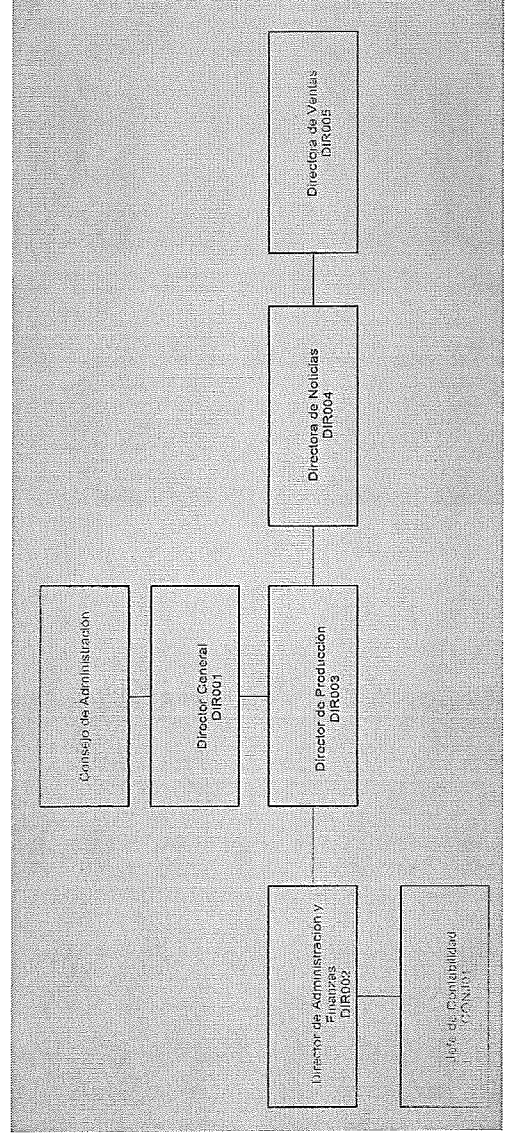
- Ley de Sociedad Mercantil y régimen fiscal: Régimen General de Ley Personas Morales
- La Constitución de los Estados Unidos Mexicanos.
- La Constitución Política del Estado de Yucatán.
- La Ley General de Contabilidad Gubernamental.
- El Código de la Administración Pública del Estado de Yucatán.
- El Reglamento de la Administración Pública del Estado de Yucatán.
- La Ley del Presupuesto y Contabilidad Gubernamental del Estado de Yucatán y su reglamento.
- La Ley de Responsabilidades de los Servidores Públicos del Estado de Yucatán.
- La Ley Federal de Responsabilidades de los Servidores Públicos
- La Ley de Adquisiciones, Arrendamientos y Prestación de Servicios relacionados con Bienes Muebles.
- La Ley de Fiscalización de la Cuenta Pública del Estado de Yucatán y su reglamento.
- Ley de ISR
- Ley del IMSS
- Código Fiscal de la Federación
- Ley de Disciplina Financiera de las Entidades Federativas y Municipios

e) Consideraciones fiscales del ente: revelar el tipo de contribuciones que esté obligado a pagar o retener.



1. Declaración informativa de IVA con la anual de ISR.
2. Entero de retenciones de IVA Mensual
3. Declaración anual de ISR del ejercicio Personas morales. Régimen general, sociedades cooperativas y Controladas
4. Pago provisional mensual de ISR personas morales régimen general
5. Pago definitivo mensual de IVA.
6. Entero de retenciones mensuales de ISR por sueldos y salarios
7. Declaración informativa anual de clientes y proveedores de bienes y servicios. Impuesto sobre la renta.
8. Declaración informativa anual de retenciones de ISR por sueldos y salarios e ingresos asimilados a salarios
9. Declaración informativa anual de pagos y retenciones de servicios profesionales. Personas Morales Impuesto Sobre la Renta
10. Entero de retención de ISR por servicios profesionales.
MENSUAL.
11. Entero de retenciones mensuales de ISR por ingresos asimilados a salarios.
12. Declaración informativa mensual de operaciones con terceros de IVA.
13. Informativa anual del subsidio para el empleo.
14. Impuesto Estatal Sobre nomina

f) Estructura organizacional básica.



[Handwritten signature]

g) Fideicomisos, mandatos y análogos de los cuales es fideicomitente o fideicomisario.

No contamos con fideicomisos.

4. Bases de Preparación de los Estados Financieros

Se informará sobre:

a) Si se ha observado la normatividad emitida por el CONAC y las disposiciones legales aplicables.


En la preparación de los Estados Financieros esta entidad, observó lo establecido en la Ley General de Contabilidad Gubernamental, la Ley de Presupuesto y Contabilidad Gubernamental del Estado de Yucatán y demás disposiciones emitidas para tal efecto por el Consejo Nacional de Armonización Contable (CONAC).

b) La normatividad aplicada para el reconocimiento, valuación y revelación de los diferentes rubros de la información financiera, así como las bases de medición utilizadas para la elaboración de los estados financieros; por ejemplo: costo histórico, valor de realización, valor razonable, valor de recuperación o cualquier otro método empleado y los criterios de aplicación de los mismos

La base de medición utilizada en el registro de las operaciones para la elaboración de los Estados Financieros es a Costo histórico.

c) Postulados básicos de la Contabilidad gubernamental aprobados por la CONAC y Publicados en el Diario Oficial del Estado para su difusión.

- a. Sustancia Económica
- b. Entes Públicos
- c. Existencia Permanente
- d. Revelación Suficiente
- e. Importancia Relativa
- f. Registro e Integración Presupuestaria
- g. Consolidación de la Información Financiera
- h. Devengo Contable
- i. Valuación
- j. Dualidad Económica
- k. Consistencia



- d) En forma supletoria a las Normas de la Ley General de Contabilidad Gubernamental y a las emitidas por la CONAC se aplicarán las siguientes:
- *) Normatividad emitidas por las unidades administrativas o instancias competentes en materia de Contabilidad Gubernamental.
 - *) Las Normas Internacionales de Contabilidad para el sector público (NICSP) emitidas por la Junta de Normas Internacionales de Contabilidad del Sector Público.
 - *) Las Normas de Información Financiera del Consejo Mexicano para la Investigación y Desarrollo de Normas de Información Financiera A.C. (CINIF).
- e) Para las entidades que por primera vez estén implementando la base devengada de acuerdo a la Ley de Contabilidad, deberán:
No aplica


5. Políticas de Contabilidad Significativas

Se informará sobre:

- a) Los Estados Financieros de esta entidad no reconocen los efectos de la inflación, toda vez que no se actualiza lo previsto en las Principales Reglas de Registro y Valoración del Patrimonio.
- b) Esta entidad no realizó durante este ejercicio operaciones en el extranjero.
- c) Esta entidad no tiene inversiones, ni acciones de Compañías subsidiarias no consolidadas y asociadas.
- d) No contamos con inventarios, ya que es una entidad de venta de servicios de publicidad en lo general.
- e) Se contrató a un despacho para determinar y revelar los importes de los Beneficios a empleados y los cálculos de la reserva actuarial, valor presente de los ingresos esperados comparado con el valor presente de la estimación de gastos tanto de los beneficiarios actuales como futuros.
- f) Provisiones: las provisiones se realizan de acuerdo a su fecha de creación de la obligación o derecho de pago.
- g) Sobre el monto de las Reservas.
- h) Cambios en políticas contables y corrección de errores junto con la revelación de los efectos que se tendrá en la información financiera del ente público, ya sea retrospectivos o prospectivos.
- i) Reclasificaciones: la entidad no ha realizado reclasificaciones entre cuentas durante el ejercicio.
- j) Depuración y cancelación de saldos, para este rubro deberá informar al consejo de administración.

6. Posición en Moneda Extranjera y Protección por Riesgo Cambiario

Se informará sobre:



a) Activos en moneda extranjera.

No aplica.

b) Pasivos en moneda extranjera.

En las operaciones en dólares, el organismo se apega a lo establecido en el párrafo tres del artículo 20 del código Fiscal de la federación (CFF), el cual indica que se deberá registrar las operaciones en moneda extranjera al TC al que se haya adquirido la moneda extranjera y que, no habiendo adquisición, se usará el TC publicado en el DOF el día anterior.

Así mismo, conforme la misma disposición, para el caso del acredita miento de impuestos o de cantidades equivalentes a éstos, pagados en moneda extranjera, se considerará el tipo de cambio que corresponda conforme a lo señalado en el párrafo anterior, referido a la fecha en que se causó el impuesto que se trasladada o en su defecto cuando se pague. (en caso de no haber un TC pactado, se estará al TC publicado en el DOF día anterior al pago).

c) Posición en moneda extranjera.

No aplica.

d) Tipo de cambio.

No aplica.

e) Equivalente en moneda nacional.

No aplica.

Lo anterior, por cada tipo de moneda extranjera que se encuentre en los rubros de activo y pasivo.


Adicionalmente, se informará sobre los métodos de protección de riesgo por variaciones en el tipo de cambio.

7. Reporte Analítico del Activo.

a) Vida útil, porcentajes de depreciación y amortización utilizados en los diferentes tipos de activos, o el importe de las pérdidas por deterioro reconocidas.

Los bienes muebles e intangibles cuyo costo unitario de adquisición sea igual o superior a setenta veces el valor diario de la Unidad de Medida y Actualización, se registra contablemente como activo fijo.

Los activos fijos del Sistema Tele Yucatán SA de CV tienen una vida útil diversa, de conformidad con el las Reglas Específicas del Registro y Valoración del Patrimonio emitidas por el Consejo Nacional de Armonización Contable.



SISTEMA TELE YUCATÁN SA DE CV
PORCENTAJES DE DEPRECIACIÓN

Descripción	Tipo de Bien	Porcentajes aplicables
Edificios		5%
Mobiliario y equipo de Of.		10%
Equipo de Cómputo		33%
Equipo de Transmisión		10%
Equipo de Transporte		25%

- b) Cambios en el porcentaje de depreciación o valor residual de los activos.
 No hubo cambios
- c) Importe de los gastos capitalizados en el ejercicio, tanto financieros como de investigación y desarrollo.
 No hubo.
- d) Riesgos por tipo de cambio o tipo de interés de las inversiones financieras.
 No hubo
- e) Valor en el ejercicio de los bienes construidos por la entidad.
 No hubo
- f) Otras circunstancias de carácter significativo que afecten el activo, tales como bienes en garantía, señalados en embargos, litigios, títulos de inversiones entregados en garantías, baja significativa del valor de inversiones financieras, etc.
 No hubo
- g) Desmantelamiento de Activos, procedimientos, implicaciones, efectos contables.
 No hubo
- h) Administración de activos; planeación con el objetivo de que el ente los utilice de manera más efectiva.
 No hubo

Adicionalmente la siguiente información:



- a) Inversiones en valores.
No aplica
- b) Patrimonio de Organismos descentralizados de Control Presupuestario Indirecto.
No aplica
- c) Inversiones en empresas de participación mayoritaria.
No aplica
- d) Inversiones en empresas de participación minoritaria.
No aplica
- e) Patrimonio de organismos descentralizados de control presupuestario directo, según corresponda.
No aplica

8. Fideicomisos, Mandatos y Análogos:

NO APLICA.

9. Reporte de la Recaudación

NO APLICA.

10. Información sobre la Deuda y el Reporte Analítico de la Deuda

NO APLICA


11. Calificaciones Otorgadas.

NO APLICA

12. Proceso de Mejora

A partir del cambio de administración se encuentran generando diversos mecanismos de control a efecto de fortalecer los ya existentes o implementar en aquellos casos que son necesarios a continuación se mencionan algunos:

- 1) En cumplimiento a la Ley de Disciplina Financiera de las Entidades Federativas y los Municipios, el Sistema Tele Yucatán SA de CV ha reconocido y continúa actualizando todos los informes y reportes que se generan en la entidad.



13. Información por Segmentos

No aplica

14. Eventos Posteriores al cierre.

No aplica

15. Partes Relacionadas.

No existen partes relacionadas que pudieran ejercer influencia significativa sobre la toma de decisiones financieras y operativas.

16. Responsabilidad Sobre la Presentación Razonable de la Información Contable

La Información Contable deberá estar firmada en cada página de la misma e incluir al final la siguiente Leyenda: "Bajo protesta de decir verdad declaramos que los Estados Financieros y sus notas, son razonablemente correctos y son responsabilidad del emisor". Lo anterior, no será aplicable para la información contable consolidada.

II. NOTAS DE DESGLOSE


I. NOTAS AL ESTADO DE ACTIVIDADES

Ingresos y Otros Beneficios

Ingresos de Gestión

Los ingresos que se originan por recursos propios son derivados de los derechos por los servicios de grabación, publicidad y ministración, los cuales se registran en el periodo en que se devengan los cuales se presentan acumulados al 31 de diciembre de 2023.

Ingresos de gestión	2023	2022
Impuestos	0.00	0.00
Cuotas y Aportaciones de Seguridad Social	0.00	0.00
Contribuciones de Mejoras	0.00	0.00
Derechos	0.00	0.00
Productos	4.39	535.45
Aprovechamientos	0.00	0.00
Ingresos por Venta de Bienes y Servicios	5,974,456.48	18,358,492.33
Suma Ingresos de gestión	5,974,460.87	18,359,027.78



La cuenta de **Ingresos por Venta de Bienes y Servicios** se conforma de los ingresos por la comercialización de difusión masiva de información, educación y entretenimiento por medio de estaciones de televisión.

Impuesto a la Utilidad

El rubro del Impuesto a la Utilidad se integra de la siguiente forma;

	2023	2022
Impuesto sobre la renta causado	\$ 0.00	\$ 0.00
Menos: Gasto (Ingreso) de impuesto diferido	<u>\$ (4,568,423.41)</u>	<u>\$ 142,496.28</u>
Impuesto a la Utilidad	\$ (4,568,423.41)	\$ 142,496.28

Los saldos del ISR Diferido por Cobrar al 31 de diciembre de 2022 y 2021 son:

	2023	2022
ISR Diferido por Cobrar	\$ 12,574,823.64	\$ 8,006,400.23


La tasa efectiva para el ejercicio que termina en 2023 es cero (0) ya se determinó una pérdida contable por \$ 3,035,368.21 y para el ejercicio de 2022 la tasa efectiva 16.79%.

A continuación, se detalla el concepto e importe de la diferencia temporal acumulable 2023 y 2022 que origina el pasivo por impuesto diferido:

	2023	2022
Seguros pagados por anticipado	\$ 1,062.00	\$ 27,414.31

En el caso de activos por impuesto diferido 2023 y 2022 se detallan los importes y conceptos de las diferencias temporales deducibles:

2023 **2022**




Estimación de cuentas incobrables	\$ 509,246.00	\$ 507,824.46
Provisión para primas de antigüedad e indemnizaciones	\$ 17,986,598.00	\$ 14,771,162.09
Activos fijos e intangibles (neto)	\$ 6,806,133.98	\$ 11,467,528.83

Los activos por impuesto diferido 2023 provenientes de las pérdidas fiscales se integran de la siguiente forma:

Año	Importe	Fecha de vencimiento
2018	1,208,471.23	2028
2020	2,063,454.00	2030
2021	4,086,111.68	2031
2022	4,078,391.62	2032
2023	5,639,880.13	2033

Los activos por impuesto diferido 2022 provenientes de las pérdidas fiscales se integran de la siguiente forma:

Año	Importe	Fecha de vencimiento
2018	1,208,471.23	2028
2020	2,063,454.00	2030



2021	4,086,111.68	2031
2022	3,617,245.77	2032

PTU diferida

El monto del Ingreso de la PTU diferida 2023 reconocida en el estado de resultados del período es por \$ 1,004,934.38 y en el año de 2022 se reconoció como gasto de la PTU diferida en el estado de resultados la cantidad de \$ 467,622.71

Los conceptos e importes de las diferencias temporales acumulables y deducibles, que originan respectivamente los pasivos y activos por diferida por el año de 2022 son:

Concepto	Diferencia temporal acumulable	Diferencia temporal deducible
Seguros pagados por anticipado	\$ 1,062.00	
Estimación de cuentas incobrables		\$ 509,246.00
Provisión para primas de antigüedad e indemnizaciones		\$ 17,986,598.00
Activos fijos e intangibles (neto)		\$ 6,806,133.98

Los conceptos e importes de las diferencias temporales, acumulables y deducibles, que originan respectivamente los pasivos y activos por diferida para el año de 2022 son:

Concepto	Diferencia temporal acumulable	Diferencia temporal deducible
Seguros pagados por anticipado	\$ 27,414.31	
Estimación de cuentas incobrables		\$ 507,824.46
Provisión para primas de antigüedad e indemnizaciones		\$ 14,771,162.09
Activos fijos e intangibles (neto)		\$ 11,467,528.83


Los saldos de PTU Diferida por Cobrar al 31 de diciembre de 2023 y 2022 son:

	2022	2021
PTU Diferida por Cobrar	\$ 2,530,091.60	\$ 1,525,157.22

➤ Participaciones, Aportaciones, Convenios, Incentivos Derivados de la Colaboración Fiscal, Fondos Distintos de Aportaciones, Transferencias, Asignaciones, Subsidios y Subvenciones, y Pensiones y Jubilaciones

Transferencias, Asignaciones, Subsidios y Otras ayudas

La cantidad de \$2,551,601.00 representa las transferencias recibidas de la Secretaría de Administración y Finanzas del periodo de septiembre de 2023 y la cantidad de \$889,665.60 por Transferencia mediante un convenio establecido con la Secretaría de Desarrollo Social (SEDESOL). El saldo acumulado al 31 de diciembre de 2023 de este rubro es de \$32,052,806.47.



➤ **OTROS INGRESOS Y BENEFICIOS**

Otros Ingresos y Beneficios	2023	2022
Ingresos Financieros	0.00	0.00
Incremento por Variación de Inventarios	0.00	0.00
Disminución del Exceso de Estimaciones por Pérdida o Deterioro u Obsolescencia	0.00	0.00
Disminución del Exceso de Provisiones	0.00	4,053,188.65
Otros Ingresos y Beneficios Varios	5,614,630.75	175,104.15
Suma	5,614,630.75	4,228,292.80

Otros Ingresos y Beneficios Varios se conforma por los resultados a favor de la entidad por tipo de cambio respecto a la moneda extranjera. De igual manera se integró por los resultados fiscales de PTU e ISR del ejercicio.

➤ **GASTOS Y OTRAS PÉRDIDAS**

Gastos de funcionamiento

Servicios Personales

El monto acumulado al 31 de diciembre de 2023 de este rubro es de \$ 17,489,571.20.

Se integra por las remuneraciones otorgadas al personal de la entidad e igual que las obligaciones que genera.

Materiales y Suministros


El monto acumulado al 31 de diciembre de 2023 de este rubro es de \$ 1,420,458.48.

La cuenta se integra por los materiales y suministros adquiridos para el funcionamiento, desempeño y cumplir con las obligaciones de la entidad.

Servicios Generales

El monto acumulado al 31 de diciembre de 2023 de este rubro es de \$ 13,625,252.24.

Se integra por los servicios que se ocupan para el desempeño de las actividades de la entidad.



Otros Gastos y Pérdidas Extraordinarias

Estimaciones, Depreciaciones, Deterioros, Obsolescencia y Amortizaciones

El monto acumulado al 31 de diciembre de 2023 de este rubro es de \$ 3,476,909.30

Se integra por las depreciaciones de bienes muebles-inmuebles y las amortizaciones del ejercicio.

Provisiones

El monto acumulado al 31 de diciembre de 2023 de este rubro es de \$ 3,674,512.41

Se integra por el resultado de los estudios actuariales del ejercicio.


II. NOTAS AL ESTADO DE SITUACIÓN FINANCIERA

ACTIVO

➤ **Efectivo y equivalentes**

Este rubro está constituido por el Fondo Fijo de Caja asignado a gastos menores y el saldo de la cuenta de Bancos, los cuales se integran de la siguiente manera:

Efectivo y Equivalentes	2023	2022
Efectivo	0.00	0.00
Bancos/Tesorería	1,271,187.96	3,584,812.21
Bancos/Dependencias y Otros	0.00	0.00
Inversiones Temporales (Hasta 3 meses)	0.00	0.00
Fondos con Afectación Específica	0.00	0.00
Depósitos de Fondos de Terceros en Garantía y/o Administración	0.00	0.00
Otros Efectivos y Equivalentes	0.00	0.00
Sumas	1,271,187.96	3,584,812.21



Efectivo

El Sistema Tele Yucatán S.A. de C.V. no cuenta con efectivo al 31 de diciembre de 2023.

Bancos/Tesorería

Representa el monto de efectivo disponible en instituciones bancarias (HSBC y BANORTE) propiedad del Sistema Tele Yucatán S.A. de C.V., su importe se integra de la siguiente manera:

HSBC	
CTA. 4100376533	\$367,990.30
CTA. 4064801269	-\$718.31
CTA. 4020208591	\$0.00
BANORTE	
CTA. 1195878704	\$495,591.07
CTA. 1195878692	\$408,324.90
SUMA	1,271,187.96

Cada una se utiliza con una función específica de acuerdo a lo siguiente:
CUENTAS DE HSBC:

La cuenta bancaria número 4100376533 de HSBC, está destinada a la administración del gasto corriente, a la adquisición, mantenimiento de equipos, edificio y otros gastos. Así como efectuar los depósitos de cobro a clientes en general.

La cuenta bancaria número 4064801269 de HSBC, se apertura en el mes de enero de 2020, para hacer la dispersión de nómina.

La cuenta bancaria número 4020208591 de HSBC, es utilizada para la reserva de Capital, de trabajo y contingencias.

CUENTAS BANORTE

Se cancela la cuenta Banorte número 1158863666, para los depósitos de las ministraciones para el ejercicio 2022.

Se cancela la cuenta 1170517943 para la recaudación de ventas.

Durante el mes de enero se apertura una cuenta nueva de Banorte número 1195878704 para los depósitos de las ministraciones para el ejercicio 2023.



Durante el mes de enero se apertura una cuenta nueva de Banorte número 1195878692 para la recaudación de ventas.

Bancos/Dependencias y Otros

El Sistema Tele Yucatán S.A. de C.V. no cuenta con Bancos/Dependencias y Otros al 31 de diciembre de 2023.

Inversiones Temporales (Hasta 3 meses)

El Sistema Tele Yucatán S.A. de C.V. no cuenta con Inversiones Temporales (Hasta 3 meses) al 31 de diciembre de 2023.

Fondos con Afectación Específica

El Sistema Tele Yucatán S.A. de C.V. no cuenta con Fondos con Afectación Específica al 31 de diciembre de 2023.

Depósitos de Fondos de Terceros en Garantía y/o Administración

El Sistema Tele Yucatán S.A. de C.V. no cuenta con Depósitos de Fondos de Terceros en Garantía y/o Administración al 31 de diciembre de 2023.

Otros Efectivos y Equivalentes

El Sistema Tele Yucatán S.A. de C.V. no cuenta con Otros Efectivos y Equivalentes al 31 de diciembre de 2023.

➤ **Derechos a recibir efectivo o equivalentes y Bienes o Servicios a Recibir**


El saldo de la cuenta se integra de la siguiente manera:

Derechos a Recibir Efectivo o Equivalentes	2023	2022
Inversiones Financieras de Corto Plazo	0.00	0.00
Cuentas por Cobrar a Corto Plazo	743,250.58	773,928.74
Deudores Diversos por Cobrar a Corto Plazo	0.00	496.08
Ingresos por Recuperar a Corto Plazo	0.00	0.00
Deudores por Anticipos de la Tesorería a Corto Plazo	0.00	0.00
Préstamos Otorgados a Corto Plazo	0.00	0.00
Otros Derechos a Recibir Efectivo o Equivalentes a Corto Plazo	15,524,318.29	10,011,099.09
Sumas	16,267,568.87	10,785,523.91

Cuentas por Cobrar a Corto Plazo

En relación al saldo de las cuentas por cobrar, se integra por las cuentas de clientes pendientes de cobro por la prestación de servicios de publicidad al 31 de diciembre de 2023.

Cabe mencionar que del rubro de clientes con antigüedad mayor a un año se hicieron las gestiones a través de un despacho para su cobro, no se obtuvo éxito alguno y son los siguientes: Roger Rafael Aguilar Arroyo por un monto de \$36,000.00 y Municipio de Seyé Yucatán por \$31,320.00.



Es importante comentar que en el rubro de la cuenta Estimaciones por Pérdida o Deterioro de Activo Circulante, se determinó la cantidad de -509,245.75, basados en antigüedad del saldo por más de un año.


Otros Derechos a Recibir Efectivo o Equivalentes a Corto Plazo

En relación al saldo de Otros Derechos a Recibir Efectivo o Equivalentes a Corto Plazo se integra por impuestos a favor de la entidad.

Derechos a Recibir Efectivo o Equivalentes	Antigüedad a 90 días	Antigüedad a 180 días	Antigüedad a 365 días	Antigüedad mayor a 365 días	Sumas
Inversiones Financieras de Corto Plazo	0.00	0.00	0.00	0.00	0.00
Cuentas por Cobrar a Corto Plazo	368,544.02	0.00	0.00	374,706.56	743,250.58
Deudores Diversos por Cobrar a Corto Plazo	0.00	0.00	0.00	0.00	0.00
Ingresos por Recuperar a Corto Plazo	0.00	0.00	0.00	0.00	0.00
Deudores por Anticipos de la Tesorería a Corto Plazo	0.00	0.00	0.00	0.00	0.00
Préstamos Otorgados a Corto Plazo	0.00	0.00	0.00	0.00	0.00
Otros Derechos a Recibir Efectivo o Equivalentes a Corto Plazo	26,184.69	0.00	0.00	15,498,133.60	15,524,318.29

El saldo de la cuenta se integra de la siguiente forma:

Derechos a Recibir Bienes o Servicios	2023	2022
Anticipo a Proveedores por Adquisición de Bienes y Prestación de Servicios a Corto Plazo	1,062.04	27,414.31
Anticipo a Proveedores por Adquisición de Bienes Inmuebles y Muebles a Corto Plazo	0.00	0.00
Anticipo a Proveedores por Adquisición de Bienes Intangibles a Corto Plazo	0.00	0.00
Anticipo a Contratistas por Obras Públicas a Corto Plazo	0.00	0.00
Otros Derechos a Recibir Bienes o Servicios a Corto Plazo	0.00	0.00
Totales	1,062.04	27,414.31



Anticipo a Proveedores por Adquisición de Bienes y Prestación de Servicios a Corto Plazo

En relación al saldo de Anticipo a Proveedores por Adquisición de Bienes y Prestación de Servicios a Corto Plazo se integra por el pago anticipado de seguros los cuales se amortizan mes a mes.

Derechos a Recibir Efectivo o Equivalentes	Antigüedad a 90 días	Antigüedad a 180 días	Antigüedad a 365 días	Antigüedad mayor a 365 días	Sumas
Anticipo a Proveedores por Adquisición de Bienes y Prestación de Servicios a Corto Plazo	0.00	0.00	1,062.04	0.00	1,062.04
Anticipo a Proveedores por Adquisición de Bienes Inmuebles y Muebles a Corto Plazo	0.00	0.00	0.00	0.00	0.00
Anticipo a Proveedores por Adquisición de Bienes Intangibles a Corto Plazo	0.00	0.00	0.00	0.00	0.00
Anticipo a Contratistas por Obras Públicas a Corto Plazo	0.00	0.00	0.00	0.00	0.00
Otros Derechos a Recibir Bienes o Servicios a Corto Plazo	0.00	0.00	0.00	0.00	0.00

➤ **Inventarios**

El Sistema Tele Yucatán S.A. de C.V. no cuenta con Bienes Disponibles para su Transformación o Consumo (inventarios) al 31 de diciembre de 2023.



➤ **Almacenes**

El Sistema Tele Yucatán S.A. de C.V. no cuenta con Almacenes al 31 de diciembre de 2023.

➤ **Estimaciones por Pérdida y Deterioro de Activos Circulantes**

	2023	2022
Estimaciones por Pérdida y Deterioro de Activos Circulantes	-509,245.75	-507,824.46

El rubro de la cuenta Estimaciones por Pérdida o Deterioro de Activo Circulante, se determinó la cantidad de 509,245.75, dicho monto se determinó de saldos de las Cuentas por cobrar con antigüedad mayor a un año.

➤ **Inversiones Financieras**


El Sistema Tele Yucatán S.A. de C.V. no cuenta con Inversiones Financieras al 31 de diciembre de 2023.

➤ **Bienes muebles, Inmuebles e intangibles**

	2023	2022
Edificios no habitacionales	996,130.68	996,130.68
Depreciación Acumulada de Bienes Inmuebles	702,578.38	666,946.66
Total	293,552.30	329,184.02

Bienes Muebles

Este rubro está integrado de la siguiente manera:



Concepto	2023	2022
Mobiliario y Equipo de Administración	6,962,991.55	6,774,791.51
Mobiliario y Equipo Educativo y Recreativo	256,375.00	246,275.00
VEHÍCULOS Y EQUIPO DE TRANSPORTE	1,713,631.71	1,713,631.71
Maquinaria, Otros Equipos y Herramientas	34,852,624.04	34,796,083.30
Total Bienes Muebles	43,785,622.30	43,530,781.52
Software	118,069.55	118,069.55
Concesiones y Franquicias	23,312,737.00	23,312,737.00
Total Activos Intangibles	23,430,806.55	23,430,806.55
Depreciación Acumulada de Bienes Muebles	37,972,907.35	36,162,422.37
Amortización Acumulada de Activos Intangibles	11,962,858.33	10,441,193.46
Subtotal Depreciación, Deterioro y Amortización Acumulada de Bienes	49,935,765.68	46,603,615.83
Total	17,280,663.17	20,357,972.24

➤ **Estimaciones por Pérdida y Deterioro de Activos no Circulantes**

La entidad no cuenta con Estimaciones por Pérdida y Deterioro de Activos Circulantes al 31 de diciembre de 2023.



➤ **Otros activos**

No se cuenta con otros activos circulantes de los ya mencionados.

PASIVO

Este género se compone de Pasivo Circulante y el Pasivo No Circulante, a continuación, se presenta la integración del pasivo:

Concepto	2023	2022
Pasivo Circulante	1,588,134.55	1,740,495.64
Pasivo No Circulante	17,986,597.53	14,771,162.09
Total del Pasivo	19,574,732.08	16,511,657.73

Pasivo circulante

➤ **Cuentas por pagar a corto plazo**

Este rubro está integrado por:

	2023	2022
Cuentas por Pagar a Corto Plazo		
Servicios Personales por Pagar a Corto Plazo	435,031.00	382,460.74
Proveedores por Pagar a Corto Plazo	224,171.00	188,658.46
Contratistas por Obras Públicas por Pagar a Corto Plazo	0.00	0.00
Participaciones y Aportaciones por Pagar a Corto Plazo	0.00	0.00
Transferencias Otorgadas por Pagar a Corto Plazo	0.00	0.00
Intereses, Comisiones y Otros Gastos de la Deuda Pública por Pagar a Corto Plazo	0.00	0.00
Retenciones y Contribuciones por Pagar a Corto Plazo	835,435.68	1,076,680.50
Devoluciones de la Ley de Ingresos por Pagar a Corto Plazo	0.00	0.00
Otras Cuentas por Pagar a Corto Plazo	93,496.87	92,695.94
Totales	1,588,134.55	1,740,495.64

Derechos a Recibir Efectivo o Equivalentes	Antigüedad a 90 días	Antigüedad a 180 días	Antigüedad a 365 días	Antigüedad mayor a 365 días	Totales
Servicios Personales por Pagar a Corto Plazo	435,031.00	0.00	0.00	0.00	435,031.00
Proveedores por Pagar a Corto Plazo	224,171.00	0.00	0.00	0.00	224,171.00
Contratistas por Obras Públicas por Pagar a Corto Plazo	0.00	0.00	0.00	0.00	0.00
Participaciones y Aportaciones por Pagar a Corto Plazo	0.00	0.00	0.00	0.00	0.00
Transferencias Otorgadas por Pagar a Corto Plazo	0.00	0.00	0.00	0.00	0.00
Intereses, Comisiones y Otros Gastos de la Deuda Pública por Pagar a Corto Plazo	0.00	0.00	0.00	0.00	0.00
Retenciones y Contribuciones por Pagar a Corto Plazo	835,435.68	0.00	0.00	0.00	835,435.68
Devoluciones de la Ley de Ingresos por Pagar a Corto Plazo	0.00	0.00	0.00	0.00	0.00
Otras Cuentas por Pagar a Corto Plazo	93,496.87	0.00	0.00	0.00	93,496.87



Servicios Personales por Pagar a Corto Plazo

El importe de esta cuenta está integrado principalmente por: Aportaciones de Seguridad Social (patronal), mismas que se pagan en el mes siguiente.

Proveedores por Pagar a Corto Plazo

El importe está integrado por adeudos con proveedores derivado de las operaciones de la entidad, mismos con un vencimiento no mayor a 12 meses.

Retenciones por Pagar a Corto Plazo

El importe de esta cuenta está integrado principalmente por: Retenciones de ISR por Sueldos y Salarios, Retención de ISR e IVA por Honorarios y la Provisión del 4% sobre nómina del mes, mismo que se pagan en el mes siguiente al que se efectuó la provisión.

Otras Cuentas por Pagar a Corto Plazo

El importe de esta cuenta está integrado por otras retenciones a los empleados los cuales se pagan en el siguiente mes al que se efectuó la retención.

➤ **Fondos y Bienes de Terceros en Garantía y/o Administración**

La entidad no cuenta con Fondos y Bienes de Terceros en Garantía y/o Administración al 31 de diciembre de 2023.

➤ **Pasivos Diferidos**

La entidad no cuenta con Pasivos Diferidos al 31 de diciembre de 2023.

➤ **Provisiones a Largo Plazo**


Se realizó una valuación actuarial de conformidad a las Normas de Información Financiera D-3 en el cual se determinó un resultado de 17,986,597.53, monto llamado Obligaciones por Beneficios Definidos (OBD) al 31 de diciembre de 2023.

Beneficios a los empleados

De conformidad con el Contrato Ley STIRT-2018

La empresa Sistema Tele Yucatán SA de CV obtiene un reporte conteniendo los resultados de las valuaciones actuariales practicadas al 31 de diciembre de 2023 de las prestaciones laborales contenidas en la Ley Federal de Trabajo y el Contrato Ley STIRT – 2018 que son:

Prima de Antigüedad (PA)
Indemnización legal (IL)



Beneficios de la Jubilación (BJ).

Para dar cumplimiento a la Norma de Información Financiera "Beneficios a los empleados" NIF D-3 se presentan las cantidades que deben incorporarse al cierre del ejercicio 2023 dando como resultado el ajuste por la remediación de las obligaciones y sus causas.

Los saldos al 31 de diciembre de 2023 y 2022 de las cuentas contables de las provisiones de estos pasivos a largo plazo son:



	2023	2022
Prima de Antigüedad	\$5,129,214.00	\$4,612,866.00
Indemnización Legal	\$5,303,365.00	\$4,532,723.00
Beneficios de la Jubilación	\$7,554,018.53	\$5,625,573.09
Totales	17,986,597.53	\$14,771,162.09

La afectación a los resultados de los ejercicios 2023 y 2022 son:

	2023	2022
Cargado a gastos	\$3,674,512.41	
Disminución del exceso de provisiones		\$ 4,053,188.65

PASIVOS CONTINGENTES

No se cuenta con pasivos contingentes.



III) NOTAS AL ESTADO DE VARIACIONES EN LA HACIENDA PÚBLICA/PATRIMONIO

HACIENDA PÚBLICA/PATRIMONIO CONTRIBUIDO

	2023	2022
Hacienda Pública/Patrimonio Contribuido	73,832,832.55	73,832,832.55
Hacienda Pública/Patrimonio Generado	-43,296,991.29	-40,261,623.30
Exceso o Insuficiencia en la Actualización de la Hacienda Pública/Patrimonio	-15,505,784.75	-15,505,784.75
Total Hacienda Pública/ Patrimonio	15,030,056.51	18,065,424.50

Se reconocieron los efectos de la inflación en los estados financieros al 31 de diciembre de 2007 de conformidad con la norma de información financiera NIF B-10 y el importe de la actualización del capital aportado por la empresa asciende a la cantidad de \$ 15,650,095.55

Aportaciones


El capital de la Sociedad es variable e ilimitado y está representado por las aportaciones de los socios por un importe de \$ 58,182,737.00.

El capital se encuentra integrado de la siguiente forma:

Acciones serie "B"	Acciones serie "C"	Total acciones	Total capital
181,650	40,012,737	40,194,437	\$ 58,182,737.00

Ninguna persona extranjera física o moral podrá tener participación social alguna o ser propietaria de aportaciones de la cooperativa.

En febrero de 2019 se acordó capitalizar la cantidad de \$ 40'012,737.00 a favor del Gobierno del Estado de Yucatán porque Sistema Tele Yucatán SA de CV durante el período del uno de enero de dos mil dieciséis al treinta de noviembre de dos mil dieciocho se recibieron aportaciones.



Reserva legal: La reserva legal se debe constituir como mínimo con el 5%, eso quiere decir que este porcentaje puede ser mayor si así está previsto en los estatutos de la sociedad, pero nunca menor y así lo confirma el artículo 21 de la Ley General de Sociedades Mercantiles.

Donaciones a Capital

No aplica.

Actualización de la Hacienda Pública/Patrimonio

No aplica.

HACIENDA PÚBLICA/PATRIMONIO GENERADO

➤ **Resultados del Ejercicio (ahorro/desahorro)**

Este rubro representa desahorro contable del ejercicio al 31 de diciembre de 2023 el saldo es de -3,035,367.99.

➤ **Resultado de Ejercicios Anteriores**

Este rubro representa la pérdida acumulada al ejercicio inmediato anterior por un monto de \$ -39,924,935.39.

EXCESO O INSUFICIENCIA EN LA ACTUALIZACIÓN DE LA HACIENDA PÚBLICA/PATRIMONIO

Resultado por Posición Monetaria

El importe por se debe al reconocimiento de la actualización por recomendación de la auditoría del ejercicio 2021 según la NIF B-10 -15,505,784.75.

Resultado por Tenencia de Activos no Monetarios

No aplica.

IV. NOTAS AL ESTADO DE FLUJOS DE EFECTIVO

1. Presentar el análisis de las cifras del periodo actual (2023) y periodo anterior (2022) del Efectivo y Equivalentes al Efectivo, al Final del Ejercicio del Estado de Flujos de Efectivo, respecto a la composición del rubro de Efectivo y Equivalentes, utilizando el siguiente cuadro:



Concepto	2023	2022
EFFECTIVO	0.00	0.00
BANCOS/TESORERÍA	1,271,187.96	3,584,812.21
BANCOS/DEPENDENCIAS Y OTROS	0.00	0.00
INVERSIONES TEMPORALES (HASTA 3 MESES)	0.00	0.00
FONDOS CON AFECTACIÓN ESPECÍFICA	0.00	0.00
DEPÓSITOS DE FONDOS DE TERCEROS EN GARANTÍA Y/O ADMINISTRACIÓN	0.00	0.00
OTROS EFECTIVOS Y EQUIVALENTES	0.00	0.00
Total de EFECTIVO Y EQUIVALENTES	1,271,187.96	3,584,812.21


2. Detallar las adquisiciones de las Actividades de Inversión efectivamente pagadas, respecto del apartado de aplicación.

Adquisiciones de Actividades de Inversión efectivamente pagadas			
Concepto	2023	2022	
Bienes Inmuebles, Infraestructura y Construcciones en Proceso	0.00	0.00	0.00
Terrenos	0.00	0.00	0.00
Viviendas	0.00	0.00	0.00
Edificios no Habitacionales	0.00	0.00	0.00
Infraestructura	0.00	0.00	0.00
Construcciones en Proceso en Bienes de Dominio Público	0.00	0.00	0.00
Construcciones en Proceso en Bienes Propios	0.00	0.00	0.00
Otros Bienes Inmuebles	0.00	0.00	0.00
Bienes Muebles	363,968.51	385,473.21	
Mobiliario y Equipo de Administración	286,957.09	139,198.21	
Mobiliario y Equipo Educativo y Recreativo	10,100.00	246,275.00	
Equipo e Instrumental Médico y de Laboratorio	0.00	0.00	
Vehículos y Equipo de Transporte	0.00	0.00	

Adquisiciones de Actividades de Inversión efectivamente pagadas			
Concepto	2023	2022	
Equipo de Defensa y Seguridad	0.00	0.00	0.00
Maquinaria, Otros Equipos y Herramientas	66,911.42	0.00	0.00
Colecciones, Obras de Arte y Objetos Valiosos	0.00	0.00	0.00
Activos Biológicos	0.00	0.00	0.00
Otras Inversiones	0.00	0.00	0.00
Total	363,968.51		385,473.21

3. Presentar la Conciliación de los Flujos de Efectivo Netos de las Actividades de Operación y los saldos de Resultados del Ejercicio (Ahorro/Desahorro), utilizando el siguiente cuadro:

	2023	2022
Resultados del Ejercicio Ahorro/Desahorro	-3,035,367.99	706,218.25
Movimientos de partidas (o rubros) que no afectan al efectivo.	1,085,712.26	50,023.85
Depreciación	1,955,244.43	1,832,893.07
Amortización	1,521,664.87	1,537,304.07
Incrementos en las provisiones	3,674,512.41	0.00
Incremento en inversiones producido por revaluación	0.00	0.00
Ganancia/pérdida en venta de propiedad, planta y equipo	0.00	0.00
Decremento en cuentas por cobrar	491,156.33	1,384,896.15
Incremento en las cuentas por pagar	6,914,389.16	1,601,450.40
Decremento de las cuentas por pagar	-6,594,210.93	-2,058,374.59
Incremento en cuentas por cobrar	-6,877,044.01	-4,248,145.25
Flujos de Efectivo Netos de las Actividades de Operación	-1,949,655.74	756,242.10




V) CONCILIACIÓN ENTRE LOS INGRESOS PRESUPUESTARIOS Y CONTABLES, ASI COMO ENTRE LOS EGRESOS PRESUPUESTARIOS Y GASTOS CONTABLES

A. Conciliación de ingresos presupuestarios y contables del 1 de enero al 31 de diciembre de 2023.

1. Ingresos Presupuestarios		38,027,267.34
<hr/>		
2. Más ingresos contables no presupuestarios		5,614,630.75
Ingresos Financieros	0.00	
Incremento por variación de inventarios	0.00	
Disminución del Exceso de Estimaciones por Pérdida o Deterioro u Obsolescencia	0.00	
Disminución del Exceso de Provisiones	0.00	
Otros Ingresos y Beneficios Varios	5,614,630.75	
Otros Ingresos Contables No Presupuestarios	0.00	
<hr/>		
3. Menos ingresos presupuestarios No contables		0.00
Aprovechamientos patrimoniales	0.00	
Ingresos derivados de financiamientos	0.00	
Otros Ingresos presupuestarios no contables	0.00	
<hr/>		
4. Total de Ingresos Contables (4 = 1 + 2 - 3)		43,641,898.09

B. Conciliación de Egresos presupuestarios y gastos contables del 1 de enero al 31 de diciembre de 2023.

1. Total de egresos (presupuestarios)	39,864,894.79
--	----------------------



2. Menos egresos presupuestarios no contables		363,968.51
Materias primas y materiales de producción y comercialización	0.00	
Materiales y suministros	0.00	
Mobiliario y equipo de administración	286,957.09	
Mobiliario y equipo educacional y recreativo	10,100.00	
Equipo e instrumental médico y de laboratorio	0	
Vehículos y equipo de transporte	0.00	
Equipo de defensa y seguridad	0.00	
Maquinaria, otros equipos y herramientas	66,911.42	
Activos biológicos	0.00	
Bienes inmuebles	0.00	
Activos intangibles	0.00	
Obra pública en bienes propios	0.00	
Acciones y participaciones de capital	0.00	
Compra de títulos y valores	0.00	
Inversiones en fideicomisos, mandatos y otros análogos	0.00	
Provisiones para contingencias y otras erogaciones especiales	0.00	
Amortización de la deuda pública	0.00	
Adeudos de ejercicios fiscales anteriores (ADEFAS)	0.00	
Otros Egresos Presupuestales No Contables	0.00	
3. Más gastos contables no presupuestales		7,176,339.80
Estimaciones, depreciaciones, deterioros, obsolescencia y amortizaciones	3,476,909.30	
Provisiones	3,674,512.41	
Disminución de inventarios	0.00	
Aumento por insuficiencia de estimaciones por pérdida o deterioro u obsolescencia	0.00	
Aumento por insuficiencia de provisiones	0.00	


Otros Gastos	24,918.09
Otros Gastos Contables No Presupuestales	0.00
4. Total de Gasto Contable (4 = 1 - 2 + 3)	46,677,266.08

B) NOTAS DE MEMORIA

Las cuentas de orden que utilizamos para registrar movimientos de valores que nos afecta o modifica el balance contable, con fines de recordatorio.

CONTABLES

- *) VALORES
La entidad no cuenta con valores.
- *) EMISIÓN DE OBLIGACIONES
La entidad no cuenta con emisión de obligaciones.
- *) AVALES Y GARANTÍAS
La entidad no cuenta con avales y garantías.
- *) JUICIOS
La entidad no cuenta con juicios.
- *) CONTRATOS PARA INVERSIÓN MEDIANTE PROYECTOS PARA PRESTACIÓN DE SERVICIOS.
La entidad no cuenta con contratos para inversión mediante proyectos para prestación de servicios.
- *) BIENES CONCESIONADOS O EN COMODATO
Adjuntamos en este apartado la relación de bienes otorgados en comodato a la entidad:




NO. INVENTARIO	DESCRIPCIÓN DEL BIEN	RESGUARDANTE
5411000011-9	AUTOMOVIL	HERBE JOSUE VEGA GARCIA
5411000011-10	AUTOMOVIL	GORKI R. GARCIA PÉREZ
5411000011-11	AUTOMOVIL	ARMANDO MANZANERO ARJONA
5411000011-12	AUTOMOVIL	HERBE JOSUE VEGA GARCIA
5411000011-13	AUTOMOVIL	GORKI R. GARCIA PÉREZ
5411000011-14	AUTOMOVIL	HERBE JOSUE VEGA GARCIA
5411000005-1	CAMIONETAS DE CARGA LIGERA	ARMANDO MANZANERO ARJONA
5151000127-61	COMPUTADORA	ROQUE JOAQUÍN AYALA ESTRELLA
5831000001-1	EDIFICIOS NO RESIDENCIALES	ARMANDO MANZANERO ARJONA
5411000006-1	FURGONETAS	JULIO CÉSAR ANDRADE SOBERANIS
5651000195-13	TARJETA DE EXTENSION	ROQUE JOAQUÍN AYALA ESTRELLA

Cuentas de Orden Presupuestario

***) CUENTAS DE INGRESOS**

El saldo de las cuentas presupuestarias de ingresos al 31 de diciembre de 2023, son los siguientes:



LEY DE INGRESOS	IMPORTE
Ley de Ingresos Estimada	38,135,821.00
Ley de Ingresos por Ejecutar	0.00
Modificaciones a la ley de Ingresos Estimada	-108,553.66
Ley de Ingresos Devengada	38,027,267.34
Ley de Ingresos Recaudada	37,869,859.04

Se realizó una ampliación presupuestal por 4.39 derivado de Productos financieros obtenidos durante el ejercicio en curso.

Durante el mes de marzo del ejercicio en curso se realizó una ampliación presupuestal por \$14,500,000.00 derivado de un convenio con la Secretaría de Desarrollo Social (SEDESOL) para el proyecto **Reingeniería de la Parrilla Programática del Canal**.

Durante el mes de abril se realiza una disminución por 4,974,166.81 de los ingresos por ventas de la entidad debido a que no se alcanzaron las metas establecidas durante el periodo de enero a abril del presente año.

Durante el mes de mayo se realiza una disminución 1,216,497.51 de los ingresos por ventas de la entidad debido a que no se alcanzaron las metas establecidas durante el mes.

Durante el mes de junio se realiza una disminución 1,223,212.91 de los ingresos por ventas de la entidad debido a que no se alcanzaron las metas establecidas durante el mes.


Durante el mes de julio se realiza una disminución 1,141,589.30 de los ingresos por ventas de la entidad debido a que no se alcanzaron las metas establecidas durante el mes.

Durante el mes de agosto se realiza una disminución 1,125,084.23 de los ingresos por ventas de la entidad debido a que no se alcanzaron las metas establecidas durante el mes.

Durante el mes de septiembre se realiza una disminución 1,222,149.28 de los ingresos por ventas de la entidad debido a que no se alcanzaron las metas establecidas durante el mes.

Durante el mes de octubre se realiza una disminución 1,137,141.61 de los ingresos por ventas de la entidad debido a que no se alcanzaron las metas establecidas durante el mes.

Durante el mes de noviembre se realiza una disminución 1,324,883.11 de los ingresos por ventas de la entidad debido a que no se alcanzaron las metas establecidas durante el mes.



Durante el mes de diciembre se realiza una disminución 941,243.31 de los ingresos por ventas de la entidad debido a que no se alcanzaron las metas establecidas durante el mes.

Derivado de un convenio de uso y disfrute con la Secretaría de Administración y finanzas (SAF) se realiza una disminución presupuestal por 305,397.40 en las ministraciones.

***) CUENTAS DE EGRESOS**

El saldo de las cuentas presupuestarias de egresos al 31 de diciembre de 2023, son los siguientes:

PRESUPUESTO DE EGRESOS	IMPORTE
Presupuesto de Egresos Aprobado	38,135,821.00
Presupuesto de Egresos por Ejercer	2,550,967.63
Modificaciones al Presupuesto de Egresos Aprobado	4,280,041.42
Presupuesto de Egresos Comprometido	39,864,894.79
Presupuesto de Egresos devengado	39,864,894.79
Presupuesto de Egresos Ejercido	39,115,120.79
Presupuesto de Egresos Pagado	39,115,120.79


Durante el mes de marzo del ejercicio en curso se realizó una ampliación presupuestal por \$14,500,000.00 derivado de un convenio con la Secretaría de Desarrollo Social (SEDESOL) para el proyecto **Reingeniería de la Parrilla Programática del Canal**.

Se realizó otra ampliación presupuestal por \$360,000.00 autorizado por el Consejo de Administración para ejercer remanentes de ejercicios anteriores.

Durante el mes de junio del presente año se realizó una disminución presupuestal por 3,700,000.00 a los egresos no ejercidos durante el periodo enero a junio.

Durante el mes de agosto del presente año se realizó una disminución presupuestal por 2,285,000.00 a los egresos no ejercidos durante el periodo julio a agosto.

Durante el mes de septiembre del presente año se realizó una disminución presupuestal por 1,100,000.00 a los egresos no ejercidos durante el periodo de septiembre.



Durante el mes de octubre del presente año se realizó una disminución presupuestal por 950,000.00 a los egresos no ejercidos del capítulo 3000 y un aumento presupuestal por 556,439.91 al capítulo 1000 durante el periodo de octubre.

Durante el mes de noviembre del presente año se realizó una disminución presupuestal por 932,128.82 a los egresos no ejercidos durante el periodo de noviembre.

Durante el mes de diciembre del presente año se realizó una disminución presupuestal por 2,169,269.67 a los egresos no ejercidos durante el periodo de diciembre.

Bajo protesta de decir verdad declaramos que los Estados Financieros y sus Notas son razonablemente correctos y son responsabilidad del emisor.



C.P. ARMANDO MANZANERO ARJONA
DIRECTOR GENERAL



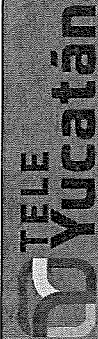
L.A. ROXANA ALEJANDRA QUINTAL GORDILLO
DIRECTORA DE ADMINISTRACIÓN Y FINANZAS

Rubro de Ingresos	Estimado (1)		Ampliaciones y Reducciones (2)		Ingreso Modificado (3=1+2)		Devengado (4)		Recaudado (5)		Diferencia (6=5-1)	
Impuestos	0.00	0.00	0.00	0.00	0.00	0.00	0.00	0.00	0.00	0.00	0.00	0.00
Cuentas y Aportaciones de Seguridad Social	0.00	0.00	0.00	0.00	0.00	0.00	0.00	0.00	0.00	0.00	0.00	0.00
Contribuciones de Mejoras	0.00	0.00	0.00	0.00	0.00	0.00	0.00	0.00	0.00	0.00	0.00	0.00
Derechos	0.00	0.00	0.00	0.00	0.00	0.00	0.00	0.00	0.00	0.00	0.00	0.00
Productos	0.00	0.00	4.39	4.39	4.39	4.39	4.39	4.39	4.39	4.39	0.00	0.00
Aprovechamientos	0.00	0.00	0.00	0.00	0.00	0.00	0.00	0.00	0.00	0.00	0.00	0.00
Ingresos por Venta de Bienes, Prestación de Servicios y Otros Ingresos	20,277,613.00	20,277,613.00	-14,303,156.52	5,974,456.48	5,974,456.48	5,974,456.48	5,974,456.48	5,974,456.48	5,974,456.48	5,974,456.48	-14,460,564.82	0.00
Participaciones, Aportaciones, Convenios, Incentivos Derivados de la Colaboración Fiscal y Fondos Distintos de Aportaciones	0.00	0.00	0.00	0.00	0.00	0.00	0.00	0.00	0.00	0.00	0.00	0.00
Transferencias, Asignaciones, Subsidios y Subvenciones, y Pensiones y Jubilaciones	17,858,208.00	17,858,208.00	14,194,598.47	32,052,806.47	32,052,806.47	32,052,806.47	32,052,806.47	32,052,806.47	32,052,806.47	32,052,806.47	14,194,598.47	0.00
Ingresos Derivados de Financiamientos	0.00	0.00	0.00	0.00	0.00	0.00	0.00	0.00	0.00	0.00	0.00	0.00
Total	38,135,821.00	38,135,821.00	-108,553.66	38,027,267.34	38,027,267.34	38,027,267.34	38,027,267.34	38,027,267.34	37,869,859.04	Ingresos excedentes¹	-265,961.96	0.00

Estado Analítico de Ingresos Por Fuentes de Financiamiento	Estimado (1)		Ampliaciones y Reducciones (2)		Ingreso Modificado (3=1+2)		Devengado (4)		Recaudado (5)		Diferencia (6=5-1)	
Ingresos del Poder Ejecutivo Federal o Estatal y de los Municipios	0.00	0.00	0.00	0.00	0.00	0.00	0.00	0.00	0.00	0.00	0.00	0.00
Impuestos	0.00	0.00	0.00	0.00	0.00	0.00	0.00	0.00	0.00	0.00	0.00	0.00
Cuentas y Aportaciones de Seguridad Social	0.00	0.00	0.00	0.00	0.00	0.00	0.00	0.00	0.00	0.00	0.00	0.00
Contribuciones de Mejoras	0.00	0.00	0.00	0.00	0.00	0.00	0.00	0.00	0.00	0.00	0.00	0.00
Derechos	0.00	0.00	0.00	0.00	0.00	0.00	0.00	0.00	0.00	0.00	0.00	0.00
Productos	0.00	0.00	0.00	0.00	0.00	0.00	0.00	0.00	0.00	0.00	0.00	0.00
Aprovechamientos	0.00	0.00	0.00	0.00	0.00	0.00	0.00	0.00	0.00	0.00	0.00	0.00
Participaciones, Aportaciones, Convenios, Incentivos Derivados de la Colaboración Fiscal y Fondos Distintos de Aportaciones	0.00	0.00	0.00	0.00	0.00	0.00	0.00	0.00	0.00	0.00	0.00	0.00
Transferencias, Asignaciones, Subsidios y Subvenciones, y Pensiones y Jubilaciones	0.00	0.00	0.00	0.00	0.00	0.00	0.00	0.00	0.00	0.00	0.00	0.00
Ingresos de los Entes Públicos de los Poderes Legislativo y Judicial, de los Organismos Autónomos y del Sector Privado Estatal o Paramunicipal, así como de las Empresas Productivas del Estado	38,135,821.00	38,135,821.00	-108,553.66	38,027,267.34	38,027,267.34	38,027,267.34	38,027,267.34	38,027,267.34	37,869,859.04		-265,961.96	0.00
Cuentas y Aportaciones de Seguridad Social	0.00	0.00	0.00	0.00	0.00	0.00	0.00	0.00	0.00	0.00	0.00	0.00
Productos	0.00	0.00	4.39	4.39	4.39	4.39	4.39	4.39	4.39	4.39	0.00	4.39
Ingresos por Venta de Bienes, Prestación de Servicios y Otros Ingresos	20,277,613.00	20,277,613.00	-14,303,156.52	5,974,456.48	5,974,456.48	5,974,456.48	5,974,456.48	5,974,456.48	5,974,456.48	5,974,456.48	-14,460,564.82	0.00
Transferencias, Asignaciones, Subsidios y Subvenciones, y Pensiones y Jubilaciones	17,858,208.00	17,858,208.00	14,194,598.47	32,052,806.47	32,052,806.47	32,052,806.47	32,052,806.47	32,052,806.47	32,052,806.47	32,052,806.47	14,194,598.47	0.00
Ingresos derivados de financiamiento	0.00	0.00	0.00	0.00	0.00	0.00	0.00	0.00	0.00	0.00	0.00	0.00
Ingresos Derivados de Financiamientos	0.00	0.00	0.00	0.00	0.00	0.00	0.00	0.00	0.00	0.00	0.00	0.00
Total	38,135,821.00	38,135,821.00	-108,553.66	38,027,267.34	38,027,267.34	38,027,267.34	38,027,267.34	38,027,267.34	37,869,859.04	Ingresos excedentes	-265,961.96	0.00


C.P. ARMANDO MANIZANERO ARJONA
DIRECTOR GENERAL

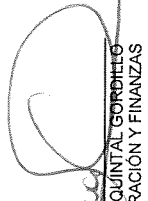
L.A. ROXANA ALEJANDRA QUINTAL GORDILLO
DIRECTORA DE ADMINISTRACIÓN Y FINANZAS



SISTEMA TELE YUCATÁN SA DE CV
 Estado Analítico del Ejercicio del Presupuesto de Egresos
 Clasificación Administrativa
 Del 1 de Enero al 31 de Diciembre de 2023

Concepto	Egresos					Subejercicio 6 = (3-4)
	Aprobado 1	Ampliaciones/ (Reducciones) 2	Modificado 3 = (1+2)	Devengado 4	Pagado 5	
SISTEMA TELEYUCATAN	\$38,135,821.00 \$38,135,821.00	\$4,280,041.42 \$4,280,041.42	\$42,415,862.42 \$42,415,862.42	\$39,864,894.79 \$39,864,894.79	\$39,115,120.79 \$39,115,120.79	\$2,550,967.63 \$2,550,967.63
			\$0.00 \$0.00 \$0.00 \$0.00 \$0.00 \$0.00			\$0.00 \$0.00 \$0.00 \$0.00 \$0.00 \$0.00
Total del Gasto	\$38,135,821.00	\$4,280,041.42	\$42,415,862.42	\$39,864,894.79	\$39,115,120.79	\$2,550,967.63


 C.P. ARMANDO MANZANERO ARJONA
 DIRECTOR GENERAL


 L.A. ROXANA ALEJANDRA QUINTAL GORDILLO
 DIRECTOR DE ADMINISTRACIÓN Y FINANZAS



SISTEMA TELE YUCATÁN SA DE CV
Estado Analítico del Ejercicio del Presupuesto de Egresos
Clasificación Económica (por Tipo de Gasto)
Del 1 de Enero al 31 de Diciembre de 2023

Concepto	Egresos					Subejercicio 6 = (3 + 4)
	Aprobado 1	Ampliaciones/ (Reducciones) 2	Modificado 3 = (1 + 2)	Devengado 4	Pagado 5	
Gasto Corriente	38,135,821.00	3,744,041.42	41,879,862.42	39,500,926.28	38,751,152.28	2,378,936.14
Gasto de Capital	0.00	536,000.00	536,000.00	363,968.51	363,968.51	172,031.49
Amortización de la Deuda y Disminución de Pasivos	0.00	0.00	0.00	0.00	0.00	0.00
Pensiones y Jubilaciones	0.00	0.00	0.00	0.00	0.00	0.00
Participaciones	0.00	0.00	0.00	0.00	0.00	0.00
Total del Gasto	38,135,821.00	4,280,041.42	42,415,862.42	39,864,894.79	39,115,120.79	2,550,967.63


C.P. ARMANDO MANZANERO ARJONA
 DIRECTOR GENERAL


L.A. ROXANA ALEJANDRA QUINTAL GORDILLO
 DIRECTOR DE ADMINISTRACIÓN Y FINANZAS

Concepto	Egresos					Subejercicio
	Aprobado	Ampliaciones/ (Reducciones)	Modificado	Devengado	Pagado	
	1	2	3 = (1 + 2)	4	5	6 = (3 - 4)
Servicios Personales	19,598,827.00	601,471.88	20,200,298.88	19,741,221.91	19,306,190.91	459,076.97
Remuneraciones al Personal de Carácter Permanente	11,501,956.00	78,398.63	11,580,352.63	11,580,352.63	11,580,352.63	0.00
Remuneraciones al Personal de Carácter Transitorio	0.00	0.00	0.00	0.00	0.00	0.00
Remuneraciones Adicionales y Especiales	3,239,996.00	321,026.67	3,561,022.67	3,561,022.67	3,561,022.67	0.00
Seguridad Social	3,165,115.00	281,066.12	3,446,181.12	3,446,181.12	3,011,150.12	0.00
Otras Prestaciones Sociales y Económicas	1,106,256.00	506,486.46	1,612,742.46	1,153,665.49	1,153,665.49	459,076.97
Previsiones	585,504.00	-585,504.00	0.00	0.00	0.00	0.00
Pago de Estímulos a Servidores Públicos	0.00	0.00	0.00	0.00	0.00	0.00
Materiales y Suministros	2,457,613.00	0.00	2,457,613.00	1,608,405.21	1,608,405.21	849,207.79
Materiales de Administración, Emisión de Documentos y Artículos Oficiales	510,000.00	-232,921.54	277,078.46	205,039.60	205,039.60	72,038.86
Alimentos y Utensilios	262,113.00	167,559.64	429,672.64	429,672.64	429,672.64	0.00
Materias Primas y Materiales de Producción y Comercialización	0.00	0.00	0.00	0.00	0.00	0.00
Materiales y Artículos de Construcción y de Reparación	352,800.00	-29,197.80	323,602.20	53,228.72	53,228.72	270,373.48
Productos Químicos, Farmacéuticos y de Laboratorio	0.00	7,384.53	7,384.53	7,384.53	7,384.53	0.00
Combustibles, Lubricantes y Aditivos	637,500.00	34,504.77	672,004.77	553,184.44	553,184.44	118,820.33
Vestuario, Blancos, Prendas de Protección y Artículos Deportivos	256,000.00	49,895.56	305,895.56	1,437.06	1,437.06	304,458.50
Materiales y Suministros Para Seguridad	0.00	0.00	0.00	0.00	0.00	0.00
Herramientas, Refacciones y Accesorios Menores	439,200.00	2,774.84	441,974.84	358,458.22	358,458.22	83,516.62
Servicios Generales	16,079,381.00	3,142,569.54	19,221,950.54	18,151,299.16	17,836,556.16	1,070,651.38
Servicios Básicos	5,090,668.00	-775,789.76	4,314,878.24	3,747,156.58	3,704,485.58	567,721.66
Servicios de Arrendamiento	672,000.00	731,399.92	1,403,399.92	942,897.28	942,897.28	460,502.64
Servicios Profesionales, Científicos, Técnicos y Otros Servicios	6,875,150.00	2,652,688.56	9,527,838.56	9,492,688.48	9,492,688.48	35,150.08
Servicios Financieros, Bancarios y Comerciales	1,085,016.00	-797,695.92	287,320.08	287,320.08	287,320.08	0.00
Servicios de Instalación, Reparación, Mantenimiento y Conservación	1,438,988.00	150,307.47	1,589,293.47	1,589,293.47	1,589,293.47	0.00
Servicios de Comunicación Social y Publicidad	66,000.00	998,178.19	1,064,178.19	1,064,178.19	1,064,178.19	0.00
Servicios de Traslado y Viáticos	141,000.00	-43,455.36	97,544.64	97,544.64	97,544.64	0.00
Servicios Oficiales	0.00	0.00	0.00	0.00	0.00	0.00
Otros Servicios Generales	710,561.00	226,936.44	937,497.44	930,220.44	658,148.44	7,277.00
Transferencias, Asignaciones, Subsidios y Otras Ayudas	0.00	0.00	0.00	0.00	0.00	0.00
Transferencias Internas y Asignaciones al Sector Público	0.00	0.00	0.00	0.00	0.00	0.00
Transferencias al Resto del Sector Público	0.00	0.00	0.00	0.00	0.00	0.00
Subsidios y Subvenciones	0.00	0.00	0.00	0.00	0.00	0.00
Ayudas Sociales	0.00	0.00	0.00	0.00	0.00	0.00
Pensiones y Jubilaciones	0.00	0.00	0.00	0.00	0.00	0.00
Transferencias a Fideicomisos, Mandatos y Otros Análogos	0.00	0.00	0.00	0.00	0.00	0.00
Transferencias a la Seguridad Social	0.00	0.00	0.00	0.00	0.00	0.00
Donativos	0.00	0.00	0.00	0.00	0.00	0.00
Transferencias al Exterior	0.00	0.00	0.00	0.00	0.00	0.00
Bienes Muebles, Inmuebles e Intangibles	0.00	536,000.00	536,000.00	363,968.51	363,968.51	172,031.49
Mobiliario y Equipo de Administración	0.00	413,000.00	413,000.00	286,957.09	286,957.09	126,042.91
Mobiliario y Equipo Educativo y Recreativo	0.00	10,100.00	10,100.00	10,100.00	10,100.00	0.00
Equipo e Instrumental Médico y de Laboratorio	0.00	0.00	0.00	0.00	0.00	0.00
Vehículos y Equipo de Transporte	0.00	0.00	0.00	0.00	0.00	0.00
Equipo de Defensa y Seguridad	0.00	0.00	0.00	0.00	0.00	0.00
Maquinaria, Otros Equipos y Herramientas	0.00	112,900.00	112,900.00	66,911.42	66,911.42	45,988.58
Activos Biológicos	0.00	0.00	0.00	0.00	0.00	0.00
Bienes Inmuebles	0.00	0.00	0.00	0.00	0.00	0.00
Activos Intangibles	0.00	0.00	0.00	0.00	0.00	0.00
Inversión Pública	0.00	0.00	0.00	0.00	0.00	0.00
Obra Pública en Bienes de Dominio Público	0.00	0.00	0.00	0.00	0.00	0.00
Obra Pública en Bienes Propios	0.00	0.00	0.00	0.00	0.00	0.00
Proyectos Productivos y Acciones de Fomento	0.00	0.00	0.00	0.00	0.00	0.00
Inversiones Financieras y Otras Provisiones	0.00	0.00	0.00	0.00	0.00	0.00
Inversiones Para el Fomento de Actividades Productivas	0.00	0.00	0.00	0.00	0.00	0.00
Acciones y Participaciones de Capital	0.00	0.00	0.00	0.00	0.00	0.00
Compra de Títulos y Valores	0.00	0.00	0.00	0.00	0.00	0.00
Concesión de Préstamos	0.00	0.00	0.00	0.00	0.00	0.00
Inversiones en Fideicomisos, Mandatos y Otros Análogos	0.00	0.00	0.00	0.00	0.00	0.00
Otras Inversiones Financieras	0.00	0.00	0.00	0.00	0.00	0.00
Provisiones para Contingencias y Otras Erogaciones Especiales	0.00	0.00	0.00	0.00	0.00	0.00
Participaciones y Aportaciones	0.00	0.00	0.00	0.00	0.00	0.00
Participaciones	0.00	0.00	0.00	0.00	0.00	0.00
Aportaciones	0.00	0.00	0.00	0.00	0.00	0.00
Convenios	0.00	0.00	0.00	0.00	0.00	0.00
Deuda Pública	0.00	0.00	0.00	0.00	0.00	0.00
Amortización de la Deuda Pública	0.00	0.00	0.00	0.00	0.00	0.00
Intereses de la Deuda Pública	0.00	0.00	0.00	0.00	0.00	0.00
Comisiones de la Deuda Pública	0.00	0.00	0.00	0.00	0.00	0.00
Gastos de la Deuda Pública	0.00	0.00	0.00	0.00	0.00	0.00
Costo por Coberturas	0.00	0.00	0.00	0.00	0.00	0.00
Apoyos Financieros	0.00	0.00	0.00	0.00	0.00	0.00
Adeudos de Ejercicios Fiscales Anteriores (Adefas)	0.00	0.00	0.00	0.00	0.00	0.00
Total del Gasto	38,135,821.00	4,280,041.42	42,415,862.42	39,864,894.79	39,115,120.79	2,550,967.63

C.P. ARMANDO MANZANERO ARJONA
DIRECTOR GENERAL

L.A. ROXANA ALEJANDRA QUINTAL GORDILLO
DIRECTORA DE ADMINISTRACIÓN Y FINANZAS

Concepto	Egresos					Subejercicio
	Aprobado 1	Ampliaciones/ (Reducciones) 2	Modificado 3 = (1 + 2)	Devengado 4	Pagado 5	
Gobierno	38,135,821.00	4,280,041.42	42,415,862.42	39,864,894.79	39,115,120.79	2,550,967.63
Legislación	0.00	0.00	0.00	0.00	0.00	0.00
Justicia	0.00	0.00	0.00	0.00	0.00	0.00
Coordinación de la Política de Gobierno	30,389,325.00	4,850,490.89	35,219,815.89	33,408,601.41	32,701,498.41	1,811,214.48
Relaciones Exteriores	0.00	0.00	0.00	0.00	0.00	0.00
Asuntos Financieros y Hacendarios	0.00	0.00	0.00	0.00	0.00	0.00
Seguridad Nacional	0.00	0.00	0.00	0.00	0.00	0.00
Asuntos de Orden Público y de Seguridad Interior	7,766,496.00	-570,449.47	7,196,046.53	6,456,293.38	6,413,622.38	799,753.15
Otros Servicios Generales	0.00	0.00	0.00	0.00	0.00	0.00
Desarrollo Social	0.00	0.00	0.00	0.00	0.00	0.00
Protección Ambiental	0.00	0.00	0.00	0.00	0.00	0.00
Vivienda y Servicios a la Comunidad	0.00	0.00	0.00	0.00	0.00	0.00
Salud	0.00	0.00	0.00	0.00	0.00	0.00
Recreación, Cultura y Otras Manifestaciones Sociales	0.00	0.00	0.00	0.00	0.00	0.00
Educación	0.00	0.00	0.00	0.00	0.00	0.00
Protección Social	0.00	0.00	0.00	0.00	0.00	0.00
Otros Asuntos Sociales	0.00	0.00	0.00	0.00	0.00	0.00
Desarrollo Económico	0.00	0.00	0.00	0.00	0.00	0.00
Asuntos Económicos, Comerciales y Laborales en General	0.00	0.00	0.00	0.00	0.00	0.00
Agropecuaria, Silvicultura, Pesca y Caza	0.00	0.00	0.00	0.00	0.00	0.00
Combustibles y Energía	0.00	0.00	0.00	0.00	0.00	0.00
Minería, Manufacturas y Construcción	0.00	0.00	0.00	0.00	0.00	0.00
Transporte	0.00	0.00	0.00	0.00	0.00	0.00
Comunicaciones	0.00	0.00	0.00	0.00	0.00	0.00
Turismo	0.00	0.00	0.00	0.00	0.00	0.00
Ciencia, Tecnología e Innovación	0.00	0.00	0.00	0.00	0.00	0.00
Otras Industrias y Otros Asuntos Económicos	0.00	0.00	0.00	0.00	0.00	0.00
Otras no Clasificadas en Funciones Anteriores	0.00	0.00	0.00	0.00	0.00	0.00
Transacciones de la Deuda Pública / Costo Financiero de la Deuda	0.00	0.00	0.00	0.00	0.00	0.00
Transferencias, Participaciones y Aportaciones entre Diferentes Niveles y Ordenes de Gobierno	0.00	0.00	0.00	0.00	0.00	0.00
Sanearamiento del Sistema Financiero	0.00	0.00	0.00	0.00	0.00	0.00
Adeudos de Ejercicios Fiscales Anteriores	0.00	0.00	0.00	0.00	0.00	0.00
Total del Gasto	38,135,821.00	4,280,041.42	42,415,862.42	39,864,894.79	39,115,120.79	2,550,967.63




C. P. ARMANDO MANZANERO ARJONA
 DIRECTOR GENERAL

L.A. ROXANA ALEJANDRA QUINTAL GORDILLO
 DIRECTORA DE ADMINISTRACIÓN Y FINANZAS

TELE Yucatán SISTEMA TELE YUCATÁN SA DE CV
 Indicadores de Postura Fiscal
 Del 1 de Enero al 31 de Diciembre de 2023
 (Cifras en pesos)

Concepto	Estimado/Aprobado	Devengado	Recaudado/Pagado
I. Ingresos Presupuestarios (I=1+2)	38,135,821.00	38,027,267.34	37,869,859.04
1. Ingresos del Gobierno de la Entidad Federativa ¹	0.00	0.00	0.00
2. Ingresos del Sector Paraestatal ¹	38,135,821.00	38,027,267.34	37,869,859.04
II. Egresos Presupuestarios (II=3+4)	38,135,821.00	39,864,894.79	39,115,120.79
3. Egresos del Gobierno de la Entidad Federativa ²	0.00	0.00	0.00
4. Egresos del Sector Paraestatal ²	38,135,821.00	39,864,894.79	39,115,120.79
III. Balance Presupuestario (Superávit o Déficit) (III = I - II)	0.00	-1,837,627.45	-1,245,261.75

Concepto	Estimado/Aprobado	Devengado	Recaudado/Pagado
III. Balance presupuestario (Superávit o Déficit)	0.00	-1,837,627.45	-1,245,261.75
IV. Intereses, Comisiones y Gastos de la Deuda	0.00	0.00	0.00
V. Balance Primario (Superávit o Déficit) (V= III + IV)	0.00	-1,837,627.45	-1,245,261.75

Concepto	Estimado/Aprobado	Devengado	Recaudado/Pagado
A. Financiamiento	0.00	0.00	0.00
B. Amortización de la deuda	0.00	0.00	0.00
C. Financiamiento Neto	0.00	0.00	0.00

1. Los Ingresos que se presentan son los ingresos presupuestarios totales sin incluir los ingresos por financiamientos. Los Ingresos del Gobierno de la Entidad Federativa corresponden a los del Poder Ejecutivo, Legislativo Judicial y Autónomos

2. Los egresos que se presentan son los egresos presupuestarios totales sin incluir los egresos por amortización. Los egresos del Gobierno de la Entidad Federativa corresponden a los del Poder Ejecutivo, Legislativo, Judicial y Órganos Autónomos

3. Para Ingresos se reportan los ingresos recaudados; para egresos se reportan los egresos pagados


 C.P. ARMANDO MANZANERO ARJONA
 DIRECTOR GENERAL



 L.A. ROXANA ALEJANDRA QUINTAL GORDILLO
 DIRECTORA DE ADMINISTRACIÓN Y FINANZAS

Cuenta Pública 2023
Endeudamiento Neto
Acumulado al 31 de Diciembre de 2023
Pesos
Ente Público: Sistema Tele Yucatán S.A de C.V

Identificación de Crédito o Instrumento	Colocación A	Amortización B	Endeudamiento Neto C = A - B
NO APLICA			

Bajo protesta de decir verdad declaramos que los Estados Financieros y sus Notas son razonablemente correctos y responsabilidad del emisor.


 C.P. ARMANDO MANZANERO ARJONA
 DIRECTOR GENERAL


 L.A. ROXANA ALEJANDRA QUINTAL GORDILLO
 DIRECTORA DE ADMINISTRACIÓN Y FINANZAS

Cuenta Pública 2023
 Intereses de la deuda
 Al 31 de Diciembre de 2023
 Pesos

Ente Público: Sistema Tele Yucatán S.A. de C.V.

Identificación de Crédito o Instrumento	Devengado	Pagado
Créditos Bancarios	N/A	N/A
Total Créditos Bancarios	N/A	N/A
Otros Instrumentos de Deuda	N/A	N/A
Total Otros Instrumentos de Deuda	N/A	N/A
TOTAL	N/A	N/A

Bajo protesta de decir verdad declaramos que los Estados Financieros y sus Notas son razonablemente correctos y responsabilidad del emisor.



C.P. ARMANDO MANZANERO ARJONA
 DIRECTOR GENERAL



L.A. ROXANA ALEJANDRA QUINTAL GORDILLO
 DIRECTORA DE ADMINISTRACIÓN Y FINANZAS

Concepto	Egresos					Superejercicio 6 = (3 - 4)
	Aprobado 1	Ampliaciones/ (Reducciones) 2	Modificado 3 = (1 + 2)	Devengado 4	Pagado 5	
Programas	38,135,821.00	4,280,041.42	42,415,862.42	39,864,894.79	39,115,120.79	2,550,967.63
Subsidios: Sector Social y Privado o Entidades Federativas y Municipios	0.00	0.00	0.00	0.00	0.00	0.00
Sujetos a Reglas de Operación	0.00	0.00	0.00	0.00	0.00	0.00
Otros Subsidios	0.00	0.00	0.00	0.00	0.00	0.00
Desempeño de las Funciones	30,369,325.00	4,850,490.89	35,219,815.89	33,408,601.41	32,701,498.41	1,811,214.48
Prestación de Servicios Públicos	30,369,325.00	4,850,490.89	35,219,815.89	33,408,601.41	32,701,498.41	1,811,214.48
Provisión de Bienes Públicos	0.00	0.00	0.00	0.00	0.00	0.00
Planeación, seguimiento y evaluación de políticas públicas	0.00	0.00	0.00	0.00	0.00	0.00
Promoción y fomento	0.00	0.00	0.00	0.00	0.00	0.00
Regulación y supervisión	0.00	0.00	0.00	0.00	0.00	0.00
Funciones de las Fuerzas Armadas (Únicamente Gobierno Federal)	0.00	0.00	0.00	0.00	0.00	0.00
Específicos	0.00	0.00	0.00	0.00	0.00	0.00
Proyectos de Inversión	0.00	0.00	0.00	0.00	0.00	0.00
Administrativos y de Apoyo	7,766,496.00	-570,449.47	7,196,046.53	6,456,293.38	6,413,622.38	739,753.15
Apoyo al proceso presupuestario y para mejorar la eficiencia institucional	7,766,496.00	-570,449.47	7,196,046.53	6,456,293.38	6,413,622.38	739,753.15
Apoyo a la función pública y al mejoramiento de la gestión	0.00	0.00	0.00	0.00	0.00	0.00
Operaciones ajenas	0.00	0.00	0.00	0.00	0.00	0.00
Compromisos	0.00	0.00	0.00	0.00	0.00	0.00
Obligaciones de cumplimiento de resolución jurisdiccional	0.00	0.00	0.00	0.00	0.00	0.00
Desastres Naturales	0.00	0.00	0.00	0.00	0.00	0.00
Obligaciones	0.00	0.00	0.00	0.00	0.00	0.00
Pensiones y jubilaciones	0.00	0.00	0.00	0.00	0.00	0.00
Aportaciones a la seguridad social	0.00	0.00	0.00	0.00	0.00	0.00
Aportaciones a fondos de estabilización	0.00	0.00	0.00	0.00	0.00	0.00
Aportaciones a fondos de inversión y reestructura de pensiones	0.00	0.00	0.00	0.00	0.00	0.00
Programas de Gasto Federalizado (Gobierno Federal)	0.00	0.00	0.00	0.00	0.00	0.00
Gasto Federalizado	0.00	0.00	0.00	0.00	0.00	0.00
Participaciones a entidades federativas y municipios	0.00	0.00	0.00	0.00	0.00	0.00
Costo financiero, deuda o apoyos a deudores y ahorradores de la banca	0.00	0.00	0.00	0.00	0.00	0.00
Adeudos de ejercicios fiscales anteriores	0.00	0.00	0.00	0.00	0.00	0.00
Total del Gasto	38,135,821.00	4,280,041.42	42,415,862.42	39,864,894.79	39,115,120.79	2,550,967.63


C.P. ARMANDO MANZANERO ARJONA
DIRECTOR GENERAL

L.A. ROXANA ALEJANDRA QUINTAL GORDILLO
DIRECTORA DE ADMINISTRACIÓN Y FINANZAS


Cuenta Pública 2023
Programas y Proyectos de Inversión
Al 31 de diciembre de 2023
(Pesos)

Ente Público: Sistema Tele Yucatán S.A de C.V.

« NO APLICA »



Bajo protesta de decir verdad declaramos que los Estados Financieros y sus Notas son razonablemente correctos y responsabilidad del emisor.



C.P. ARMANDO MANZANERO ARJONA
DIRECTOR GENERAL



L.A. ROXANA ALEJANDRA QUINTAL GORDILLO
DIRECTORA DE ADMINISTRACIÓN Y FINANZAS

Indicadores de Resultados

Al 31 de diciembre de 2023

(Cifras en Pesos)

Ente Público: SISTEMA TELE YUCATÁN, S.A. DE C.V.

INFORME DE INDICADORES DE RESULTADOS

PROGRAMA PRESUPUESTARIO 570 FOMENTO A LA PARTICIPACION DE LOS ACTORES PUBLICOS, PRIVADOS Y ACADEMICOS EN LOS PROGRAMAS Y ACCIONES DEL GOBIERNO DEL ESTADO

A continuación, se describen los indicadores correspondientes al programa presupuestario 570 Fomento a la participación de los actores públicos, privados y académicos en los programas y acciones del Gobierno del Estado y la comparación de la meta que se desea alcanzar durante el ejercicio 2023, así como el resultado obtenido del 01 de enero al 31 de diciembre de 2023.

Núm. Indicador/Tipo indicador	Meta Componente	Avance Componente Cant/%
Porcentaje de horas de transmisión	40%	23%
Componente 3 Contenido Televisivo transmitido	6,935	6,319.92
Componente 3^{a1} Horas totales de transmisión de televisión en Tele Yucatán	2776	2,667.00

Bajo protesta de decir verdad declaramos que los Estados Financieros y sus Notas son razonablemente correctos y son responsabilidad del emisor.


C.P. ARMANDO MANZANERO ARJONA
DIRECTOR GENERAL


L.A. ROXANA ALEJANDRA QUINTAL GORDILLO
DIRECTORA DE ADMINISTRACIÓN Y FINANZAS

Cuenta Pública 2023
Ente Público: Sistema Tele Yucatán S.A. de C.V.
Relación de Cuentas Bancarias Productivas Específicas
Al 31 de Diciembre de 2023

Fondo, Programa o Convenio	Institución Bancaria	Datos de la Cuenta Bancaria
	NO APLICA	Número de Cuenta

Bajo protesta de decir verdad declaramos que los Estados Financieros y sus Notas son razonablemente correctos y responsabilidad del emisor.



C.P. ARMANDO MANZANERO ARJONA
DIRECTOR GENERAL



L.A. ROXANA ALEJANDRA QUINTAL GORDILLO
DIRECTORA DE ADMINISTRACIÓN Y FINANZAS

Cuenta Pública 2023


Relación de Esquemas Bursátiles y de Coberturas Financieras

Al 31 de diciembre de 2023


(Pesos)

Ente Público: Sistema Tele Yucatán S.A de C.V

« NO APLICA »



Bajo protesta de decir verdad declaramos que los Estados Financieros y sus Notas son razonablemente correctos y responsabilidad del emisor.



C.P. ARMANDO MANZANERO ARJONA
DIRECTOR GENERAL



L.A. ROXANA ALEJANDRA QUINTAL GORDILLO
DIRECTORA DE ADMINISTRACIÓN Y FINANZAS

Concepto (c)	2023 (d)	31 de diciembre de 2022 (e)	Concepto (c)	2023 (d)	31 de diciembre de 2022 (e)
ACTIVO			PASIVO		
Activo Circulante			Activo Circulante		
a. Efectivo y Equivalentes (a=a1+a2+a3+a4+a5+a6+a7)			a. Cuentas por Pagar a Corto Plazo (a=a1+a2+a3+a4+a5+a6+a7+a8+a9)		
a1) Efectivo	1,271,187.96	3,584,812.21	a1) Servicios Personales por Pagar a Corto Plazo	1,588,134.55	1,740,495.64
a2) Bancos/Tesorería	0.00	0.00	a2) Proveedores por Pagar a Corto Plazo	435,031.00	382,460.74
a3) Bancos/Dependencias y Otros	1,271,187.96	3,584,812.21	a3) Contratistas por Obras Públicas por Pagar a Corto Plazo	224,171.00	188,658.46
a4) Inversiones Temporales (Hasta 3 meses)	0.00	0.00	a4) Participaciones y Aportaciones por Pagar a Corto Plazo	0.00	0.00
a5) Fondos con Afectación Específica	0.00	0.00	a5) Transferencias Otorgadas por Pagar a Corto Plazo	0.00	0.00
a6) Depósitos de Fondos de Terceros en Garantía y/o Administración	0.00	0.00	a6) Intereses, Comisiones y Otros Gastos de la Deuda Pública por Pagar a Corto Plazo	0.00	0.00
a7) Otros Efectivos y Equivalentes	0.00	0.00	a7) Retenciones y Contribuciones por Pagar a Corto Plazo	835,435.68	1,076,680.50
b. Derechos a Recibir Efectivo o Equivalentes (b=b1+b2+b3+b4+b5+b6+b7)	16,267,568.87	10,785,523.91	a8) Devoluciones de la Ley de Ingresos por Pagar a Corto Plazo	0.00	0.00
b1) Inversiones Financieras de Corto Plazo	0.00	0.00	a9) Otras Cuentas por Pagar a Corto Plazo	93,486.87	92,695.94
b2) Cuentas por Cobrar a Corto Plazo	743,250.58	773,928.74	b. Documentos por Pagar a Corto Plazo (b=b1+b2+b3)	0.00	0.00
b3) Deudores Diversos por Cobrar a Corto Plazo	0.00	496.08	b1) Documentos Comerciales por Pagar a Corto Plazo	0.00	0.00
b4) Ingresos por Recuperar a Corto Plazo	0.00	0.00	b2) Documentos con Contratistas por Obras Públicas por Pagar a Corto Plazo	0.00	0.00
b5) Deudores por Anticipos de la Tesorería a Corto Plazo	0.00	0.00	b3) Otros Documentos por Pagar a Corto Plazo	0.00	0.00
b6) Préstamos Otorgados a Corto Plazo	0.00	0.00	c. Porción a Corto Plazo de la Deuda Pública a Largo Plazo (c=c1+c2)	0.00	0.00
b7) Otros Derechos a Recibir Efectivo o Equivalentes a Corto Plazo	15,524,318.29	10,011,099.09	c1) Porción a Corto Plazo de la Deuda Pública	0.00	0.00
c. Derechos a Recibir Bienes o Servicios (c=c1+c2+c3+c4+c5)	1,062.04	27,414.31	c2) Porción a Corto Plazo de Arrendamiento Financiero	0.00	0.00
c1) Anticipo a Proveedores por Adquisición de Bienes y Prestación de Servicios a Corto Plazo	1,062.04	27,414.31	d. Títulos y Valores a Corto Plazo	0.00	0.00
c2) Anticipo a Proveedores por Adquisición de Bienes Inmuebles y Muebles a Corto Plazo	0.00	0.00	e. Pasivos Diferidos a Corto Plazo (e=e1+e2+e3)	0.00	0.00
c3) Anticipo a Proveedores por Adquisición de Bienes Intangibles a Corto Plazo	0.00	0.00	e1) Ingresos Cobrados por Adelantado a Corto Plazo	0.00	0.00
c4) Anticipo a Contratistas por Obras Públicas a Corto Plazo	0.00	0.00	e2) Intereses Cobrados por Adelantado a Corto Plazo	0.00	0.00
c5) Otros Derechos a Recibir Bienes o Servicios a Corto Plazo	0.00	0.00	e3) Otros Pasivos Diferidos a Corto Plazo	0.00	0.00
d. Inventarios (d=d1+d2+d3+d4+d5)	0.00	0.00	f. Fondos y Bienes de Terceros en Garantía y/o Administración a Corto Plazo (f=f1+f2+f3+f4+f5+f6)	0.00	0.00
d1) Inventario de Mercancías para Venta	0.00	0.00	f1) Fondos en Garantía a Corto Plazo	0.00	0.00
d2) Inventario de Mercancías Terminadas	0.00	0.00	f2) Fondos en Administración a Corto Plazo	0.00	0.00
d3) Inventario de Mercancías en Proceso de Elaboración	0.00	0.00	f3) Fondos Contingentes a Corto Plazo	0.00	0.00
d4) Inventario de Materias Primas, Materiales y Suministros para Producción	0.00	0.00	f4) Fondos de Fideicomisos, Mandatos y Contratos Análogos a Corto Plazo	0.00	0.00
d5) Bienes en Tránsito	0.00	0.00	f5) Otros Fondos de Terceros en Garantía y/o Administración a Corto Plazo	0.00	0.00
e. Almacenes	0.00	0.00	f6) Valores y Bienes en Garantía a Corto Plazo	0.00	0.00
f. Estimaciones por Pérdida o Deterioro de Activos Circulantes (f=f1+f2)	-509,245.75	-507,824.46	g. Provisiones a Corto Plazo (g=g1+g2+g3)	0.00	0.00
f1) Estimaciones para Cuentas Incobrables por Derechos a Recibir Efectivo o Equivalentes	-509,245.75	-507,824.46	g1) Provisión para Demandas y Juicios a Corto Plazo	0.00	0.00
f2) Estimación por Deterioro de Inventarios	0.00	0.00	g2) Provisión para Contingencias a Corto Plazo	0.00	0.00
g. Otros Activos Circulantes (g=g1+g2+g3+g4)	0.00	0.00	g3) Otras Provisiones a Corto Plazo	0.00	0.00
g1) Valores en Garantía	0.00	0.00	h. Otros Pasivos a Corto Plazo (h=h1+h2+h3)	0.00	0.00
g2) Bienes en Garantía (excluye depósitos de fondos)	0.00	0.00	h1) Ingresos por Clasificar	0.00	0.00
g3) Bienes Derivados de Embargos, Decomisos, Aseguramientos y Dación en Pago	0.00	0.00	h2) Recaudación por Participar	0.00	0.00
g4) Adquisición con Fondos de Terceros	0.00	0.00	h3) Otros Pasivos Circulantes	0.00	0.00
IA. Total de Activos Circulantes (IA = a + b + c + d + e + f + g)	17,030,573.12	13,889,925.97	IA. Total de Pasivos Circulantes (IIA = a + b + c + d + e + f + g + h)	1,588,134.55	1,740,495.64



Activo No Circulante a. Inversiones Financieras a Largo Plazo b. Derechos a Recibir Efectivo o Equivalentes a Largo Plazo c. Bienes Inmuebles, Infraestructura y Construcciones en Proceso d. Bienes Muebles e. Activos Intangibles f. Depreciación, Deterioro y Amortización Acumulada de Bienes g. Activos Diferidos h. Estimación por Pérdida o Deterioro de Activos no Circulantes i. Otros Activos no Circulantes IB. Total de Activos No Circulantes (IB = a + b + c + d + e + f + g + h + i) I. Total del Activo (I = IA + IB)	0.00 0.00 996,130.68 43,785,622.30 23,430,806.55 -50,638,344.06 0.00 0.00 0.00 17,574,215.47 34,604,788.59	0.00 0.00 996,130.68 43,530,781.52 23,430,806.55 -47,270,562.49 0.00 0.00 0.00 20,687,156.26 34,577,082.23	Pasivo No Circulante a. Cuentas por Pagar a Largo Plazo b. Documentos por Pagar a Largo Plazo c. Deuda Pública a Largo Plazo d. Pasivos Diferidos a Largo Plazo e. Fondos y Bienes de Terceros en Garantía y/o en Administración a Largo Plazo f. Provisiones a Largo Plazo II.B. Total de Pasivos No Circulantes (II.B = a + b + c + d + e + f) II. Total del Pasivo (II = IIA + II.B)	0.00 0.00 0.00 0.00 0.00 17,986,597.53 17,986,597.53 19,574,732.08	0.00 0.00 0.00 0.00 0.00 14,771,162.09 14,771,162.09 16,511,657.73
HACIENDA PÚBLICA PATRIMONIO IIIA. Hacienda Pública/ Patrimonio Contribuido (IIIA = a + b + c) a. Aportaciones b. Donaciones de Capital c. Actualización de la Hacienda Pública/ Patrimonio IIIB. Hacienda Pública/ Patrimonio Generado (IIIB = a + b + c + d + e) a. Resultados del Ejercicio (Ahorro/ Desahorro) b. Resultados de Ejercicios Anteriores c. Revalúos d. Reservas e. Rectificaciones de Resultados de Ejercicios Anteriores IIIC. Exceso o Insuficiencia en la Actualización de la Hacienda Pública/ Patrimonio (IIIC=a+b) a. Resultado por Posición Monetaria b. Resultado por Tenencia de Activos no Monetarios III. Total Hacienda Pública/ Patrimonio (III = IIIA + IIIB + IIIC) IV. Total del Pasivo y Hacienda Pública/ Patrimonio (IV = II + III)	73,832,832.55 58,182,737.00 0.00 15,650,095.55 -43,296,991.29 -3,035,367.99 -39,924,935.39 0.00 0.00 -336,687.91 -15,505,784.75 -15,505,784.75 0.00 15,030,056.51 34,604,788.59	73,832,832.55 58,182,737.00 0.00 15,650,095.55 -40,261,623.30 706,218.25 -40,631,153.64 0.00 0.00 -336,687.91 -15,505,784.75 -15,505,784.75 0.00 18,085,424.50 34,577,082.23			

C.P. ARMANDO MANZANERO ARJONA
DIRECTOR GENERAL

L.A. ROXANA ALEJANDRA QUINTAL GORDILLO
DIRECTORA DE ADMINISTRACIÓN Y FINANZAS



SISTEMA TELE YUCATÁN SA DE CV (a)
Informe Analítico de la Deuda Pública y Otros Pasivos - LDF
 Del 1 de Enero al 31 de Diciembre de 2023 (b)
 (PESOS)

Denominación de la Deuda Pública y Otros Pasivos (c)	Saldo al 31 de diciembre de 2022 (d)	Disposiciones del Periodo (e)	Amortizaciones del Periodo (f)	Revaluaciones, Reclasificaciones y Otros Ajustes (g)	Saldo Final del Periodo (h) h=d+e-f+g	Pago de Intereses del Periodo (i)	Pago de Comisiones y demás costos asociados durante el Periodo (j)
1. Deuda Pública (1=A+B)	0.00	0.00	0.00	0.00	0.00	0.00	0.00
A. Corto Plazo (A=a1+a2+a3)	0.00	0.00	0.00	0.00	0.00	0.00	0.00
a1) Instituciones de Crédito	0.00	0.00	0.00	0.00	0.00	0.00	0.00
a2) Títulos y Valores	0.00	0.00	0.00	0.00	0.00	0.00	0.00
a3) Arrendamientos Financieros	0.00	0.00	0.00	0.00	0.00	0.00	0.00
B. Largo Plazo (B=b1+b2+b3)	0.00	0.00	0.00	0.00	0.00	0.00	0.00
b1) Instituciones de Crédito	0.00	0.00	0.00	0.00	0.00	0.00	0.00
b2) Títulos y Valores	0.00	0.00	0.00	0.00	0.00	0.00	0.00
b3) Arrendamientos Financieros	0.00	0.00	0.00	0.00	0.00	0.00	0.00
2. Otros Pasivos	16,511,657.73				19,574,732.08		
3. Total de la Deuda Pública y Otros Pasivos	16,511,657.73	0.00	0.00	0.00	19,574,732.08	0.00	0.00
4. Deuda Contingente 1 (informativo)	0.00	0.00	0.00	0.00	0.00	0.00	0.00
A. Deuda Contingente 1					0.00		
B. Deuda Contingente 2					0.00		
C. Deuda Contingente XX					0.00		
5. Valor de Instrumentos Bono Cupón Cero 2 (Informativo)	0.00	0.00	0.00	0.00	0.00	0.00	0.00
A. Instrumento Bono Cupón Cero 1					0.00		
B. Instrumento Bono Cupón Cero 2					0.00		
C. Instrumento Bono Cupón Cero XX					0.00		

1. Se refiere a cualquier financiamiento sin fuente o garantía de pago definida, que sea asumida de manera solidaria o subsidiaria por las Entidades Federativas con sus Municipios, organismos descentralizados y empresas de participación estatal mayoritaria y fideicomisos, locales o municipales, y por los Municipios con sus respectivos organismos descentralizados y empresas de participación municipal mayoritaria.
 2. Se refiere al valor del Bono Cupón Cero que respalda el pago de los créditos asociados al mismo (Activo).

Obligaciones a Corto Plazo (k)	Monto Contratado (l)	Plazo Pactado (m)	Tasa de Interés (n)	Comisiones y Costos Relacionados (o)	Tasa Efectiva (p)
6. Obligaciones a Corto Plazo (Informativo)	0	0	0	0	0
A. Crédito 1					
B. Crédito 2					
C. Crédito XX					

C.P. ARMANDO MANZANERO ARJONA
DIRECTOR GENERAL

L.A. ROXANA ALEJANDRA QUINTAL GORDILLO
DIRECTORA DE ADMINISTRACIÓN Y FINANZAS



SISTEMA TELE YUCATÁN SA DE CV (a)
Balance Presupuestario - LDF
Del 1 de Enero al 31 de Diciembre de 2023 (b)
(PESOS)

Concepto (c)	Estimado/ Aprobado (d)	Devengado	Recaudado/ Pagado
A. Ingresos Totales (A = A1+A2+A3)	38,135,821.00	38,027,267.34	37,869,859.04
A1. Ingresos de Libre Disposición	38,135,821.00	38,027,267.34	37,869,859.04
A2. Transferencias Federales Etiquetadas			
A3. Financiamiento Neto	0.00	0.00	0.00
B. Egresos Presupuestarios¹ (B = B1+B2)	38,135,821.00	39,864,894.79	39,115,120.79
B1. Gasto No Etiquetado (sin incluir Amortización de la Deuda Pública)	38,135,821.00	39,864,894.79	39,115,120.79
B2. Gasto Etiquetado (sin incluir Amortización de la Deuda Pública)			
C. Remanentes del Ejercicio Anterior (C = C1 + C2)	0.00	1,837,627.45	1,837,627.45
C1. Remanentes de Ingresos de Libre Disposición aplicados en el periodo		1,837,627.45	1,837,627.45
C2. Remanentes de Transferencias Federales Etiquetadas aplicados en el periodo			
I. Balance Presupuestario (I = A - B + C)	0.00	0.00	592,365.70
II. Balance Presupuestario sin Financiamiento Neto (II = I - A3)	0.00	0.00	592,365.70
III. Balance Presupuestario sin Financiamiento Neto y sin Remanentes del Ejercicio Anterior (III= II - C)	0.00	-1,837,627.45	-1,245,261.75

Concepto	Aprobado	Devengado	Pagado
E. Intereses, Comisiones y Gastos de la Deuda (E = E1+E2)	0	0	0
E1. Intereses, Comisiones y Gastos de la Deuda con Gasto No Etiquetado			
E2. Intereses, Comisiones y Gastos de la Deuda con Gasto Etiquetado			
IV. Balance Primario (IV = III - E)	0	-1,837,627	-1,245,262

Concepto	Estimado/ Aprobado	Devengado	Recaudado/ Pagado
F. Financiamiento (F = F1 + F2)	0	0	0
F1. Financiamiento con Fuente de Pago de Ingresos de Libre Disposición			
F2. Financiamiento con Fuente de Pago de Transferencias Federales Etiquetadas			
G. Amortización de la Deuda (G = G1 + G2)	0	0	0
G1. Amortización de la Deuda Pública con Gasto No Etiquetado			
G2. Amortización de la Deuda Pública con Gasto Etiquetado			
A3. Financiamiento Neto (A3 = F - G)	0	0	0

Concepto	Estimado/ Aprobado	Devengado	Recaudado/ Pagado
A1. Ingresos de Libre Disposición	38,135,821	38,027,267	37,869,859
A3.1 Financiamiento Neto con Fuente de Pago de Ingresos de Libre Disposición (A3.1 = F1 - G1)	0	0	0
F1. Financiamiento con Fuente de Pago de Ingresos de Libre Disposición	0	0	0
G1. Amortización de la Deuda Pública con Gasto No Etiquetado	0	0	0
B1. Gasto No Etiquetado (sin incluir Amortización de la Deuda Pública)	38,135,821	39,864,895	39,115,121
C1. Remanentes de Ingresos de Libre Disposición aplicados en el periodo		1,837,627	1,837,627
V. Balance Presupuestario de Recursos Disponibles (V = A1 + A3.1 - B1 + C1)	0	0	592,366
VI. Balance Presupuestario de Recursos Disponibles sin Financiamiento Neto (VI = V - A3.1)	0	0	592,366

Concepto	Estimado/ Aprobado	Devengado	Recaudado/ Pagado
A2. Transferencias Federales Etiquetadas	0	0	0
A3.2 Financiamiento Neto con Fuente de Pago de Transferencias Federales Etiquetadas (A3.2 = F2 - G2)	0	0	0
F2. Financiamiento con Fuente de Pago de Transferencias Federales Etiquetadas	0	0	0
G2. Amortización de la Deuda Pública con Gasto Etiquetado	0	0	0
B2. Gasto Etiquetado (sin incluir Amortización de la Deuda Pública)	0	0	0
C2. Remanentes de Transferencias Federales Etiquetadas aplicados en el periodo		0	0
VII. Balance Presupuestario de Recursos Etiquetados (VII = A2 + A3.2 - B2 + C2)	0	0	0
VIII. Balance Presupuestario de Recursos Etiquetados sin Financiamiento Neto (VIII = VII - A3.2)	0	0	0


 C.P. ARMANDO MANZANERO ARJONA
 DIRECTOR GENERAL


 L.A. ROXANA ALEJANDRA QUINTAL GORDILLO
 DIRECTORA DE ADMINISTRACIÓN Y FINANZAS



SISTEMA TELE YUCATÁN SA DE CV (a)
 Estado Analítico de Ingresos Detallado - LDF
 Del 1 de Enero al 31 de Diciembre de 2023 (b)
 (PESOS)


Concepto (c)	Ingreso					Diferencia (e)
	Estimado (d)	Ampliaciones/ (Reducciones)	Modificado	Devengado	Recaudado	
Ingresos de Libre Disposición						
A. Impuestos			0.00			0.00
B. Cuotas y Aportaciones de Seguridad Social			0.00			0.00
C. Contribuciones de Mejoras			0.00			0.00
D. Derechos			0.00			0.00
E. Productos	0.00	4.39	4.39	4.39	4.39	4.39
F. Aprovechamientos			0.00			0.00
G. Ingresos por Ventas de Bienes y Prestación Servicio	20,277,613.00	-14,303,156.52	5,974,456.48	5,974,456.48	5,817,048.18	-14,460,564.82
H. Participaciones (H=h1+h2+h3+h4+h5+h6+h7+h8+h9+h10+h11)	0.00	0.00	0.00	0.00	0.00	0.00
h1) Fondo General de Participaciones			0.00			0.00
h2) Fondo de Fomento Municipal			0.00			0.00
h3) Fondo de Fiscalización y Recaudación			0.00			0.00
h4) Fondo de Compensación			0.00			0.00
h5) Fondo de Extracción de Hidrocarburos			0.00			0.00
h6) Impuesto Especial Sobre Producción y Servicios			0.00			0.00
h7) 0.136% de la Recaudación Federal Participable			0.00			0.00
h8) 3.17% Sobre Extracción de Petróleo			0.00			0.00
h9) Gasolinas y Diésel			0.00			0.00
h10) Fondo del Impuesto Sobre la Renta			0.00			0.00
h11) Fondo de Estabilización de los Ingresos de las Entidades Federativas			0.00			0.00
I. Incentivos Derivados de la Colaboración Fiscal (I=i1+i2+i3+i4+i5)	0.00	0.00	0.00	0.00	0.00	0.00
i1) Tenencia o Uso de Vehículos			0.00			0.00
i2) Fondo de Compensación ISAN			0.00			0.00
i3) Impuesto Sobre Automóviles Nuevos			0.00			0.00
i4) Fondo de Compensación de Repecos-Intermedios			0.00			0.00
i5) Otros Incentivos Económicos			0.00			0.00
J. Transferencias y Asignaciones	17,858,208.00	14,194,598.47	32,052,806.47	32,052,806.47	32,052,806.47	14,194,598.47
K. Convenios	0.00	0.00	0.00	0.00	0.00	0.00
k1) Otros Convenios y Subsidios			0.00			0.00
L. Otros Ingresos de Libre Disposición (L=l1+l2)	0.00	0.00	0.00	0.00	0.00	0.00
l1) Participaciones en Ingresos Locales			0.00			0.00
l2) Otros Ingresos de Libre Disposición			0.00			0.00
I. Total de Ingresos de Libre Disposición (I=A+B+C+D+E+F+G+H+I+J+K+L)	38,135,821.00	-108,553.66	38,027,267.34	38,027,267.34	37,869,859.04	-265,961.96
Ingresos Excedentes de Ingresos de Libre Disposición						
Transferencias Federales Etiquetadas						
A. Aportaciones (A=a1+a2+a3+a4+a5+a6+a7+a8)	0.00	0.00	0.00	0.00	0.00	0.00
a1) Fondo de Aportaciones para la Nómina Educativa y Gasto Operativo			0.00			0.00
a2) Fondo de Aportaciones para los Servicios de Salud			0.00			0.00
a3) Fondo de Aportaciones para la Infraestructura Social			0.00			0.00
a4) Fondo de Aportaciones para el Fortalecimiento de los Municipios y de las Demarcaciones Territoriales del Distrito Federal			0.00			0.00
a5) Fondo de Aportaciones Múltiples			0.00			0.00
a6) Fondo de Aportaciones para la Educación Tecnológica y de Adultos			0.00			0.00
a7) Fondo de Aportaciones para la Seguridad Pública de los Estados y del Distrito Federal			0.00			0.00
a8) Fondo de Aportaciones para el Fortalecimiento de las Entidades Federativas			0.00			0.00
B. Convenios (B=b1+b2+b3+b4)	0.00	0.00	0.00	0.00	0.00	0.00
b1) Convenios de Protección Social en Salud			0.00			0.00
b2) Convenios de Descentralización			0.00			0.00
b3) Convenios de Reasignación			0.00			0.00
b4) Otros Convenios y Subsidios			0.00			0.00
C. Fondos Distintos de Aportaciones (C=c1+c2)	0.00	0.00	0.00	0.00	0.00	0.00
c1) Fondo para Entidades Federativas y Municipios Productores de Hidrocarburos			0.00			0.00
c2) Fondo Minero			0.00			0.00
D. Transferencias, Asignaciones, Subsidios y Subvenciones, y Pensiones y Jubilaciones			0.00			0.00

Concepto (c)	Ingreso					Diferencia (e)
	Estimado (d)	Ampliaciones/ (Reducciones)	Modificado	Devengado	Recaudado	
E. Otras Transferencias Federales Etiquetadas			0.00			0.00
II. Total de Transferencias Federales Etiquetadas (II = A + B + C + D + E)	0.00	0.00	0.00	0.00	0.00	0.00
III. Ingresos Derivados de Financiamientos (III = A)	0.00	0.00	0.00	0.00	0.00	0.00
A. Ingresos Derivados de Financiamientos			0.00			0.00
IV. Total de Ingresos (IV = I + II + III)	38,135,821.00	-108,553.66	38,027,267.34	38,027,267.34	37,869,859.04	-265,961.96
Datos Informativos						
1. Ingresos Derivados de Financiamientos con Fuente de Pago de Ingresos de Libre Disposición			0.00			0.00
2. Ingresos Derivados de Financiamientos con Fuente de Pago de Transferencias Federales Etiquetadas			0.00			0.00
3. Ingresos Derivados de Financiamientos (3 = 1 + 2)	0.00	0.00	0.00	0.00	0.00	0.00


 C.P. ARMANDO MANZANERO ARJONA
 DIRECTOR GENERAL


 L.A. ROXANA ALEJANDRA QUINTAL GORDILLO
 DIRECTORA DE ADMINISTRACIÓN Y FINANZAS

Concepto (c)	Egresos					Subejercicio (e)
	Aprobado (d)	Ampliaciones/ (Reducciones)	Modificado	Devengado	Pagado	
I. Gasto No Etiquetado (I=A+B+C+D+E+F+G+H+I)	38,135,821.00	4,280,041.42	42,415,862.42	39,864,894.79	39,115,120.79	2,550,967.63
A. Servicios Personales (A=a1+a2+a3+a4+a5+a6+a7)	19,598,827.00	601,471.88	20,200,298.88	19,741,221.91	19,306,190.91	459,076.97
a1 Remuneraciones al Personal de Carácter Permanente	11,501,956.00	78,396.63	11,580,352.63	11,580,352.63	11,580,352.63	0.00
a2 Remuneraciones al Personal de Carácter Transitorio	0.00	0.00	0.00	0.00	0.00	0.00
a3 Remuneraciones Adicionales y Especiales	3,239,996.00	321,026.67	3,561,022.67	3,561,022.67	3,561,022.67	0.00
a4 Seguridad Social	3,165,115.00	281,066.12	3,446,181.12	3,446,181.12	3,011,150.12	0.00
a5 Otras Prestaciones Sociales y Económicas	1,106,256.00	506,486.46	1,612,742.46	1,153,665.49	1,153,665.49	459,076.97
a6 Previsiones	585,504.00	-585,504.00	0.00	0.00	0.00	0.00
a7 Pago de Estímulos a Servidores Públicos	0.00	0.00	0.00	0.00	0.00	0.00
B. Materiales y Suministros (B=b1+b2+b3+b4+b5+b6+b7+b8+b9)	2,457,613.00	-0.00	2,457,613.00	1,608,405.21	1,608,405.21	849,207.79
b1 Materiales de Administración, Emisión de Documentos y Artículos Oficiales	510,000.00	-232,921.54	277,078.46	205,039.60	205,039.60	72,038.86
b2 Alimentos y Utensilios	262,113.00	167,559.64	429,672.64	429,672.64	429,672.64	0.00
b3 Materias Primas y Materiales de Producción y Comercialización	0.00	0.00	0.00	0.00	0.00	0.00
b4 Materiales y Artículos de Construcción y de Reparación	352,800.00	-29,197.80	323,602.20	53,228.72	53,228.72	270,373.48
b5 Productos Químicos, Farmacéuticos y de Laboratorio	0.00	7,384.53	7,384.53	7,384.53	7,384.53	0.00
b6 Combustibles, Lubricantes y Aditivos	637,500.00	34,504.77	672,004.77	553,184.44	553,184.44	118,820.33
b7 Vestuario, Blancos, Prendas de Protección y Artículos Deportivos	256,000.00	49,895.56	305,895.56	1,437.06	1,437.06	304,458.50
b8 Materiales y Suministros Para Seguridad	0.00	0.00	0.00	0.00	0.00	0.00
b9 Herramientas, Refacciones y Accesorios Menores	439,200.00	2,774.84	441,974.84	358,458.22	358,458.22	83,516.62
C. Servicios Generales (C=c1+c2+c3+c4+c5+c6+c7+c8+c9)	16,079,381.00	3,142,569.54	19,221,950.54	18,151,299.16	17,836,556.16	1,070,651.38
c1 Servicios Básicos	5,090,668.00	-775,789.76	4,314,878.24	3,747,156.58	3,704,485.58	567,721.66
c2 Servicios de Arrendamiento	672,000.00	731,399.92	1,403,399.92	942,897.28	942,897.28	460,502.64
c3 Servicios Profesionales, Científicos, Técnicos y Otros Servicios	6,875,150.00	2,652,688.56	9,527,838.56	9,492,688.48	9,492,688.48	35,150.08
c4 Servicios Financieros, Bancarios y Comerciales	1,085,016.00	-797,695.92	287,320.08	287,320.08	287,320.08	0.00
c5 Servicios de Instalación, Reparación, Mantenimiento y Conservación	1,438,986.00	150,307.47	1,589,293.47	1,589,293.47	1,589,293.47	0.00
c6 Servicios de Comunicación Social y Publicidad	66,000.00	998,178.19	1,064,178.19	1,064,178.19	1,064,178.19	0.00
c7 Servicios de Traslado y Viáticos	141,000.00	-43,455.36	97,544.64	97,544.64	97,544.64	0.00
c8 Servicios Oficiales	0.00	0.00	0.00	0.00	0.00	0.00
c9 Otros Servicios Generales	710,581.00	226,936.44	937,497.44	930,220.44	658,148.44	7,277.00
D. Transferencias, Asignaciones, Subsidios y Otras Ayudas (D=d1+d2+d3+d4+d5+d6+d7+d8+d9)	0.00	0.00	0.00	0.00	0.00	0.00
d1 Transferencias Internas y Asignaciones al Sector Público	0.00	0.00	0.00	0.00	0.00	0.00
d2 Transferencias al Resto del Sector Público	0.00	0.00	0.00	0.00	0.00	0.00
d3 Subsidios y Subvenciones	0.00	0.00	0.00	0.00	0.00	0.00
d4 Ayudas Sociales	0.00	0.00	0.00	0.00	0.00	0.00
d5 Pensiones y Jubilaciones	0.00	0.00	0.00	0.00	0.00	0.00
d6 Transferencias a Fideicomisos, Mandatos y Otros Análogos	0.00	0.00	0.00	0.00	0.00	0.00
d7 Transferencias a la Seguridad Social	0.00	0.00	0.00	0.00	0.00	0.00
d8 Donativos	0.00	0.00	0.00	0.00	0.00	0.00
d9 Transferencias al Exterior	0.00	0.00	0.00	0.00	0.00	0.00
E. Bienes Muebles, Inmuebles e Intangibles (E=e1+e2+e3+e4+e5+e6+e7+e8+e9)	0.00	536,000.00	536,000.00	363,968.51	363,968.51	172,031.49
e1 Mobiliario y Equipo de Administración	0.00	413,000.00	413,000.00	286,957.09	286,957.09	126,042.91
e2 Mobiliario y Equipo Educativo y Recreativo	0.00	10,100.00	10,100.00	10,100.00	10,100.00	0.00
e3 Equipo e Instrumental Médico y de Laboratorio	0.00	0.00	0.00	0.00	0.00	0.00
e4 Vehículos y Equipo de Transporte	0.00	0.00	0.00	0.00	0.00	0.00
e5 Equipo de Defensa y Seguridad	0.00	0.00	0.00	0.00	0.00	0.00
e6 Maquinaria, Otros Equipos y Herramientas	0.00	112,900.00	112,900.00	66,911.42	66,911.42	45,988.58
e7 Activos Biológicos	0.00	0.00	0.00	0.00	0.00	0.00
e8 Bienes Inmuebles	0.00	0.00	0.00	0.00	0.00	0.00
e9 Activos Intangibles	0.00	0.00	0.00	0.00	0.00	0.00
F. Inversión Pública (F=f1+f2+f3)	0.00	0.00	0.00	0.00	0.00	0.00
f1 Obra Pública en Bienes de Dominio Público	0.00	0.00	0.00	0.00	0.00	0.00
f2 Obra Pública en Bienes Propios	0.00	0.00	0.00	0.00	0.00	0.00
f3 Proyectos Productivos y Acciones de Fomento	0.00	0.00	0.00	0.00	0.00	0.00
G. Inversiones Financieras y Otras Provisiones (G=g1+g2+g3+g4+g5+g6+g7)	0.00	0.00	0.00	0.00	0.00	0.00
g1 Inversiones Para el Fomento de Actividades Productivas	0.00	0.00	0.00	0.00	0.00	0.00
g2 Acciones y Participaciones de Capital	0.00	0.00	0.00	0.00	0.00	0.00
g3 Compra de Títulos y Valores	0.00	0.00	0.00	0.00	0.00	0.00
g4 Concesión de Préstamos	0.00	0.00	0.00	0.00	0.00	0.00
g5 Inversiones en Fideicomisos, Mandatos y Otros Análogos	0.00	0.00	0.00	0.00	0.00	0.00
Fideicomiso de Desastres Naturales (Informativo)	0.00	0.00	0.00	0.00	0.00	0.00
g6 Otras Inversiones Financieras	0.00	0.00	0.00	0.00	0.00	0.00
g7 Provisiones para Contingencias y Otras Erogaciones Especiales	0.00	0.00	0.00	0.00	0.00	0.00
H. Participaciones y Aportaciones (H=h1+h2+h3)	0.00	0.00	0.00	0.00	0.00	0.00
h1 Participaciones	0.00	0.00	0.00	0.00	0.00	0.00
h2 Aportaciones	0.00	0.00	0.00	0.00	0.00	0.00
h3 Convenios	0.00	0.00	0.00	0.00	0.00	0.00
I. Deuda Pública (I=i1+i2+i3+i4+i5+i6+i7)	0.00	0.00	0.00	0.00	0.00	0.00
i1 Amortización de la Deuda Pública	0.00	0.00	0.00	0.00	0.00	0.00
i2 Intereses de la Deuda Pública	0.00	0.00	0.00	0.00	0.00	0.00
i3 Comisiones de la Deuda Pública	0.00	0.00	0.00	0.00	0.00	0.00
i4 Gastos de la Deuda Pública	0.00	0.00	0.00	0.00	0.00	0.00
i5 Costo por Coberturas	0.00	0.00	0.00	0.00	0.00	0.00
i6 Apoyos Financieros	0.00	0.00	0.00	0.00	0.00	0.00
i7 Adeudos de Ejercicios Fiscales Anteriores (ADEFAS)	0.00	0.00	0.00	0.00	0.00	0.00
II. Gasto Etiquetado (II=A+B+C+D+E+F+G+H+I)	0.00	0.00	0.00	0.00	0.00	0.00
A. Servicios Personales (A=a1+a2+a3+a4+a5+a6+a7)	0.00	0.00	0.00	0.00	0.00	0.00
a1 Remuneraciones al Personal de Carácter Permanente	0.00	0.00	0.00	0.00	0.00	0.00
a2 Remuneraciones al Personal de Carácter Transitorio	0.00	0.00	0.00	0.00	0.00	0.00



Concepto (c)	Egresos					Subejercicio (e)
	Aprobado (d)	Ampliaciones/ (Reducciones)	Modificado	Devengado	Pagado	
a3) Remuneraciones Adicionales y Especiales	0.00	0.00	0.00	0.00	0.00	0.00
a4) Seguridad Social	0.00	0.00	0.00	0.00	0.00	0.00
a5) Otras Prestaciones Sociales y Económicas	0.00	0.00	0.00	0.00	0.00	0.00
a6) Previsiones	0.00	0.00	0.00	0.00	0.00	0.00
a7) Pago de Estímulos a Servidores Públicos	0.00	0.00	0.00	0.00	0.00	0.00
B. Materiales y Suministros (B=b1+b2+b3+b4+b5+b6+b7+b8+b9)	0.00	0.00	0.00	0.00	0.00	0.00
b1) Materiales de Administración, Emisión de Documentos y Artículos Oficiales	0.00	0.00	0.00	0.00	0.00	0.00
b2) Alimentos y Utensilios	0.00	0.00	0.00	0.00	0.00	0.00
b3) Materias Primas y Materiales de Producción y Comercialización	0.00	0.00	0.00	0.00	0.00	0.00
b4) Materiales y Artículos de Construcción y de Reparación	0.00	0.00	0.00	0.00	0.00	0.00
b5) Productos Químicos, Farmacéuticos y de Laboratorio	0.00	0.00	0.00	0.00	0.00	0.00
b6) Combustibles, Lubricantes y Aditivos	0.00	0.00	0.00	0.00	0.00	0.00
b7) Vestuario, Blancos, Prendas de Protección y Artículos Deportivos	0.00	0.00	0.00	0.00	0.00	0.00
b8) Materiales y Suministros Para Seguridad	0.00	0.00	0.00	0.00	0.00	0.00
b9) Herramientas, Refacciones y Accesorios Menores	0.00	0.00	0.00	0.00	0.00	0.00
C. Servicios Generales (C=c1+c2+c3+c4+c5+c6+c7+c8+c9)	0.00	0.00	0.00	0.00	0.00	0.00
c1) Servicios Básicos	0.00	0.00	0.00	0.00	0.00	0.00
c2) Servicios de Arrendamiento	0.00	0.00	0.00	0.00	0.00	0.00
c3) Servicios Profesionales, Científicos, Técnicos y Otros Servicios	0.00	0.00	0.00	0.00	0.00	0.00
c4) Servicios Financieros, Bancarios y Comerciales	0.00	0.00	0.00	0.00	0.00	0.00
c5) Servicios de Instalación, Reparación, Mantenimiento y Conservación	0.00	0.00	0.00	0.00	0.00	0.00
c6) Servicios de Comunicación Social y Publicidad	0.00	0.00	0.00	0.00	0.00	0.00
c7) Servicios de Traslado y Viáticos	0.00	0.00	0.00	0.00	0.00	0.00
c8) Servicios Oficiales	0.00	0.00	0.00	0.00	0.00	0.00
c9) Otros Servicios Generales	0.00	0.00	0.00	0.00	0.00	0.00
D. Transferencias, Asignaciones, Subsidios y Otras Ayudas (D=d1+d2+d3+d4+d5+d6+d7+d8+d9)	0.00	0.00	0.00	0.00	0.00	0.00
d1) Transferencias Internas y Asignaciones al Sector Público	0.00	0.00	0.00	0.00	0.00	0.00
d2) Transferencias al Resto del Sector Público	0.00	0.00	0.00	0.00	0.00	0.00
d3) Subsidios y Subvenciones	0.00	0.00	0.00	0.00	0.00	0.00
d4) Ayudas Sociales	0.00	0.00	0.00	0.00	0.00	0.00
d5) Pensiones y Jubilaciones	0.00	0.00	0.00	0.00	0.00	0.00
d6) Transferencias a Fideicomisos, Mandatos y Otros Análogos	0.00	0.00	0.00	0.00	0.00	0.00
d7) Transferencias a la Seguridad Social	0.00	0.00	0.00	0.00	0.00	0.00
d8) Donativos	0.00	0.00	0.00	0.00	0.00	0.00
d9) Transferencias al Exterior	0.00	0.00	0.00	0.00	0.00	0.00
E. Bienes Muebles, Inmuebles e Intangibles (E=e1+e2+e3+e4+e5+e6+e7+e8+e9)	0.00	0.00	0.00	0.00	0.00	0.00
e1) Mobiliario y Equipo de Administración	0.00	0.00	0.00	0.00	0.00	0.00
e2) Mobiliario y Equipo Educativo y Recreativo	0.00	0.00	0.00	0.00	0.00	0.00
e3) Equipo e Instrumental Médico y de Laboratorio	0.00	0.00	0.00	0.00	0.00	0.00
e4) Vehículos y Equipo de Transporte	0.00	0.00	0.00	0.00	0.00	0.00
e5) Equipo de Defensa y Seguridad	0.00	0.00	0.00	0.00	0.00	0.00
e6) Maquinaria, Otros Equipos y Herramientas	0.00	0.00	0.00	0.00	0.00	0.00
e7) Activos Biológicos	0.00	0.00	0.00	0.00	0.00	0.00
e8) Bienes Inmuebles	0.00	0.00	0.00	0.00	0.00	0.00
e9) Activos Intangibles	0.00	0.00	0.00	0.00	0.00	0.00
F. Inversión Pública (F=f1+f2+f3)	0.00	0.00	0.00	0.00	0.00	0.00
f1) Obra Pública en Bienes de Dominio Público	0.00	0.00	0.00	0.00	0.00	0.00
f2) Obra Pública en Bienes Propios	0.00	0.00	0.00	0.00	0.00	0.00
f3) Proyectos Productivos y Acciones de Fomento	0.00	0.00	0.00	0.00	0.00	0.00
G. Inversiones Financieras y Otras Provisiones (G=g1+g2+g3+g4+g5+g6+g7)	0.00	0.00	0.00	0.00	0.00	0.00
g1) Inversiones Para el Fomento de Actividades Productivas	0.00	0.00	0.00	0.00	0.00	0.00
g2) Acciones y Participaciones de Capital	0.00	0.00	0.00	0.00	0.00	0.00
g3) Compra de Títulos y Valores	0.00	0.00	0.00	0.00	0.00	0.00
g4) Concesión de Préstamos	0.00	0.00	0.00	0.00	0.00	0.00
g5) Inversiones en Fideicomisos, Mandatos y Otros Análogos	0.00	0.00	0.00	0.00	0.00	0.00
Fideicomiso de Desastres Naturales (Informativo)	0.00	0.00	0.00	0.00	0.00	0.00
g6) Otras Inversiones Financieras	0.00	0.00	0.00	0.00	0.00	0.00
g7) Provisiones para Contingencias y Otras Erogaciones Especiales	0.00	0.00	0.00	0.00	0.00	0.00
H. Participaciones y Aportaciones (H=h1+h2+h3)	0.00	0.00	0.00	0.00	0.00	0.00
h1) Participaciones	0.00	0.00	0.00	0.00	0.00	0.00
h2) Aportaciones	0.00	0.00	0.00	0.00	0.00	0.00
h3) Convenios	0.00	0.00	0.00	0.00	0.00	0.00
I. Deuda Pública (I=i1+i2+i3+i4+i5+i6+i7)	0.00	0.00	0.00	0.00	0.00	0.00
i1) Amortización de la Deuda Pública	0.00	0.00	0.00	0.00	0.00	0.00
i2) Intereses de la Deuda Pública	0.00	0.00	0.00	0.00	0.00	0.00
i3) Comisiones de la Deuda Pública	0.00	0.00	0.00	0.00	0.00	0.00
i4) Gastos de la Deuda Pública	0.00	0.00	0.00	0.00	0.00	0.00
i5) Costo por Coberturas	0.00	0.00	0.00	0.00	0.00	0.00
i6) Apoyos Financieros	0.00	0.00	0.00	0.00	0.00	0.00
i7) Adeudos de Ejercicios Fiscales Anteriores (ADEFAS)	0.00	0.00	0.00	0.00	0.00	0.00
III. Total de Egresos (III = I + II)	38,135,821.00	4,280,041.42	42,415,862.42	39,864,894.79	39,115,120.79	2,550,967.63

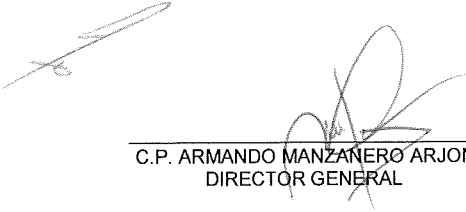
C.P. ARMANDO MANZANERO ARJONA
 DIRECTOR GENERAL

L.A. ROXANA ALEJANDRA QUINTAL GORDILLO
 DIRECTORA DE ADMINISTRACIÓN Y FINANZAS



SISTEMA TELE YUCATÁN SA DE CV (a)
Estado Analítico del Ejercicio del Presupuesto de Egresos Detallado - LDF
Clasificación Administrativa
Del 1 de Enero al 31 de Diciembre de 2023 (b)
(PESOS)

Concepto (c)	Egresos					Subejercicio (e)
	Aprobado (d)	Ampliaciones/ (Reducciones)	Modificado	Devengado	Pagado	
I. Gasto No Etiquetado (I=A+B+C+D+E+F+G+H) SISTEMA TELEYUCATAN	38,135,821.00 38,135,821.00	4,280,041.42 4,280,041.42	42,415,862.42 42,415,862.42	39,864,894.79 39,864,894.79	39,115,120.79 39,115,120.79	2,550,967.63 2,550,967.63
II. Gasto Etiquetado (II=A+B+C+D+E+F+G+H) SISTEMA TELEYUCATAN	0.00 0.00	0.00 0.00	0.00 0.00	0.00 0.00	0.00 0.00	0.00 0.00
III. Total de Egresos (III = I + II)	38,135,821.00	4,280,041.42	42,415,862.42	39,864,894.79	39,115,120.79	2,550,967.63


C.P. ARMANDO MANZANERO ARJONA
DIRECTOR GENERAL


L.A. ROXANA ALEJANDRA QUINTAL GORDILLO
DIRECTORA DE ADMINISTRACIÓN Y FINANZAS



SISTEMA TELE YUCATÁN SA DE CV (a)
Estado Analítico del Ejercicio del Presupuesto de Egresos Detallado - LDF
Clasificación Funcional (Finalidad y Función)
Del 1 de Enero al 31 de Diciembre de 2023 (b)
(PESOS)

Concepto (c)	Egresos					Subejercicio (e)
	Aprobado (d)	Ampliaciones/ (Reducciones)	Modificado	Devengado	Pagado	
I. Gasto No Etiquetado (I=A+B+C+D)	38,135,821.00	4,280,041.42	42,415,862.42	39,864,894.79	39,115,120.79	2,550,967.63
A. Gobierno (A=a1+a2+a3+a4+a5+a6+a7+a8)	38,135,821.00	4,280,041.42	42,415,862.42	39,864,894.79	39,115,120.79	2,550,967.63
a1) Legislación	0.00	0.00	0.00	0.00	0.00	0.00
a2) Justicia	0.00	0.00	0.00	0.00	0.00	0.00
a3) Coordinación de la Política de Gobierno	30,369,325.00	4,850,490.89	35,219,815.89	33,408,601.41	32,701,498.41	1,811,214.48
a4) Relaciones Exteriores	0.00	0.00	0.00	0.00	0.00	0.00
a5) Asuntos Financieros y Hacendarios	0.00	0.00	0.00	0.00	0.00	0.00
a6) Seguridad Nacional	0.00	0.00	0.00	0.00	0.00	0.00
a7) Asuntos de Orden Público y de Seguridad Interior	7,766,496.00	-570,449.47	7,196,046.53	6,456,293.38	6,413,622.38	739,753.15
a8) Otros Servicios Generales	0.00	0.00	0.00	0.00	0.00	0.00
B. Desarrollo Social (B=b1+b2+b3+b4+b5+b6+b7)	0.00	0.00	0.00	0.00	0.00	0.00
b1) Protección Ambiental	0.00	0.00	0.00	0.00	0.00	0.00
b2) Vivienda y Servicios a la Comunidad	0.00	0.00	0.00	0.00	0.00	0.00
b3) Salud	0.00	0.00	0.00	0.00	0.00	0.00
b4) Recreación, Cultura y Otras Manifestaciones Sociales	0.00	0.00	0.00	0.00	0.00	0.00
b5) Educación	0.00	0.00	0.00	0.00	0.00	0.00
b6) Protección Social	0.00	0.00	0.00	0.00	0.00	0.00
b7) Otros Asuntos Sociales	0.00	0.00	0.00	0.00	0.00	0.00
C. Desarrollo Económico (C=c1+c2+c3+c4+c5+c6+c7+c8+c9)	0.00	0.00	0.00	0.00	0.00	0.00
c1) Asuntos Económicos, Comerciales y Laborales en General	0.00	0.00	0.00	0.00	0.00	0.00
c2) Agropecuaria, Silvicultura, Pesca y Caza	0.00	0.00	0.00	0.00	0.00	0.00
c3) Combustibles y Energía	0.00	0.00	0.00	0.00	0.00	0.00
c4) Minería, Manufacturas y Construcción	0.00	0.00	0.00	0.00	0.00	0.00
c5) Transporte	0.00	0.00	0.00	0.00	0.00	0.00
c6) Comunicaciones	0.00	0.00	0.00	0.00	0.00	0.00
c7) Turismo	0.00	0.00	0.00	0.00	0.00	0.00
c8) Ciencia, Tecnología e Innovación	0.00	0.00	0.00	0.00	0.00	0.00
c9) Otras Industrias y Otros Asuntos Económicos	0.00	0.00	0.00	0.00	0.00	0.00
D. Otras No Clasificadas en Funciones Anteriores (D=d1+d2+d3+d4)	0.00	0.00	0.00	0.00	0.00	0.00
d1) Transacciones de la Deuda Pública / Costo Financiero de la Deuda	0.00	0.00	0.00	0.00	0.00	0.00
d2) Transferencias, Participaciones y Aportaciones Entre Diferentes Niveles y Órdenes de Gobierno	0.00	0.00	0.00	0.00	0.00	0.00
d3) Saneamiento del Sistema Financiero	0.00	0.00	0.00	0.00	0.00	0.00
d4) Adeudos de Ejercicios Fiscales Anteriores	0.00	0.00	0.00	0.00	0.00	0.00
II. Gasto Etiquetado (II=A+B+C+D)	0.00	0.00	0.00	0.00	0.00	0.00
A. Gobierno (A=a1+a2+a3+a4+a5+a6+a7+a8)	0.00	0.00	0.00	0.00	0.00	0.00
a1) Legislación	0.00	0.00	0.00	0.00	0.00	0.00
a2) Justicia	0.00	0.00	0.00	0.00	0.00	0.00
a3) Coordinación de la Política de Gobierno	0.00	0.00	0.00	0.00	0.00	0.00
a4) Relaciones Exteriores	0.00	0.00	0.00	0.00	0.00	0.00
a5) Asuntos Financieros y Hacendarios	0.00	0.00	0.00	0.00	0.00	0.00
a6) Seguridad Nacional	0.00	0.00	0.00	0.00	0.00	0.00
a7) Asuntos de Orden Público y de Seguridad Interior	0.00	0.00	0.00	0.00	0.00	0.00
a8) Otros Servicios Generales	0.00	0.00	0.00	0.00	0.00	0.00
B. Desarrollo Social (B=b1+b2+b3+b4+b5+b6+b7)	0.00	0.00	0.00	0.00	0.00	0.00
b1) Protección Ambiental	0.00	0.00	0.00	0.00	0.00	0.00
b2) Vivienda y Servicios a la Comunidad	0.00	0.00	0.00	0.00	0.00	0.00
b3) Salud	0.00	0.00	0.00	0.00	0.00	0.00
b4) Recreación, Cultura y Otras Manifestaciones Sociales	0.00	0.00	0.00	0.00	0.00	0.00
b5) Educación	0.00	0.00	0.00	0.00	0.00	0.00
b6) Protección Social	0.00	0.00	0.00	0.00	0.00	0.00
b7) Otros Asuntos Sociales	0.00	0.00	0.00	0.00	0.00	0.00
C. Desarrollo Económico (C=c1+c2+c3+c4+c5+c6+c7+c8+c9)	0.00	0.00	0.00	0.00	0.00	0.00
c1) Asuntos Económicos, Comerciales y Laborales en General	0.00	0.00	0.00	0.00	0.00	0.00
c2) Agropecuaria, Silvicultura, Pesca y Caza	0.00	0.00	0.00	0.00	0.00	0.00
c3) Combustibles y Energía	0.00	0.00	0.00	0.00	0.00	0.00
c4) Minería, Manufacturas y Construcción	0.00	0.00	0.00	0.00	0.00	0.00
c5) Transporte	0.00	0.00	0.00	0.00	0.00	0.00
c6) Comunicaciones	0.00	0.00	0.00	0.00	0.00	0.00
c7) Turismo	0.00	0.00	0.00	0.00	0.00	0.00
c8) Ciencia, Tecnología e Innovación	0.00	0.00	0.00	0.00	0.00	0.00
c9) Otras Industrias y Otros Asuntos Económicos	0.00	0.00	0.00	0.00	0.00	0.00



SISTEMA TELE YUCATÁN SA DE CV (a)
Estado Analítico del Ejercicio del Presupuesto de Egresos Detallado - LDF
Clasificación Funcional (Finalidad y Función)
Del 1 de Enero al 31 de Diciembre de 2023 (b)
(PESOS)

Concepto (c)	Egresos					Subejercicio (e)
	Aprobado (d)	Ampliaciones/ (Reducciones)	Modificado	Devengado	Pagado	
D. Otras No Clasificadas en Funciones Anteriores (D=d1+d2+d3+d4)	0.00	0.00	0.00	0.00	0.00	0.00
d1) Transacciones de la Deuda Publica / Costo Financiero de la Deuda	0.00	0.00	0.00	0.00	0.00	0.00
d2) Transferencias, Participaciones y Aportaciones Entre Diferentes Niveles y Ordenes de Gobierno	0.00	0.00	0.00	0.00	0.00	0.00
d3) Saneamiento del Sistema Financiero	0.00	0.00	0.00	0.00	0.00	0.00
d4) Adeudos de Ejercicios Fiscales Anteriores	0.00	0.00	0.00	0.00	0.00	0.00
III. Total de Egresos (III = I + II)	38,135,821.00	4,280,041.42	42,415,862.42	39,864,894.79	39,115,120.79	2,550,967.63

C.P. ARMANDO MANZANERO ARJONA
DIRECTOR GENERAL

L.A. ROXANA ALEJANDRA QUINTAL GORDILLO
DIRECTORA DE ADMINISTRACIÓN Y FINANZAS



SISTEMA TELE YUCATÁN SA DE CV (a)
 Estado Analítico del Ejercicio del Presupuesto de Egresos Detallado - LDF
 Clasificación de Servicios Personales por Categoría
 Del 1 de Enero al 31 de Diciembre de 2023 (b)
 (PESOS)

Concepto (c)	Egresos					Subejercicio (e)
	Aprobado (d)	Ampliaciones/ (Reducciones)	Modificado	Devengado	Pagado	
I. Gasto No Etiquetado (I=A+B+C+D+E+F)	19,598,827.00	601,471.88	20,200,298.88	19,741,221.91	19,306,190.91	459,076.97
A. Personal Administrativo y de Servicio Público	19,598,827.00	601,471.88	20,200,298.88	19,741,221.91	19,306,190.91	459,076.97
B. Magisterio	0.00	0.00	0.00	0.00	0.00	0.00
C. Servicios de Salud (C=c1+c2)	0.00	0.00	0.00	0.00	0.00	0.00
c1) Personal Administrativo	0.00	0.00	0.00	0.00	0.00	0.00
c2) Personal Médico, Paramédico y afin	0.00	0.00	0.00	0.00	0.00	0.00
D. Seguridad Pública	0.00	0.00	0.00	0.00	0.00	0.00
E. Gastos asociados a la implementación de nuevas leyes federales o reformas a las mismas (E = e1 + e2)	0.00	0.00	0.00	0.00	0.00	0.00
e1) Nombre del Programa o Ley 1	0.00	0.00	0.00	0.00	0.00	0.00
e2) Nombre del Programa o Ley 2	0.00	0.00	0.00	0.00	0.00	0.00
F. Sentencias laborales definitivas	0.00	0.00	0.00	0.00	0.00	0.00
II. Gasto Etiquetado (II=A+B+C+D+E+F)	0.00	0.00	0.00	0.00	0.00	0.00
A. Personal Administrativo y de Servicio Público	0.00	0.00	0.00	0.00	0.00	0.00
B. Magisterio	0.00	0.00	0.00	0.00	0.00	0.00
C. Servicios de Salud (C=c1+c2)	0.00	0.00	0.00	0.00	0.00	0.00
c1) Personal Administrativo	0.00	0.00	0.00	0.00	0.00	0.00
c2) Personal Médico, Paramédico y afin	0.00	0.00	0.00	0.00	0.00	0.00
D. Seguridad Pública	0.00	0.00	0.00	0.00	0.00	0.00
E. Gastos asociados a la implementación de nuevas leyes federales o reformas a las mismas (E = e1 + e2)	0.00	0.00	0.00	0.00	0.00	0.00
e1) Nombre del Programa o Ley 1	0.00	0.00	0.00	0.00	0.00	0.00
e2) Nombre del Programa o Ley 2	0.00	0.00	0.00	0.00	0.00	0.00
F. Sentencias laborales definitivas	0.00	0.00	0.00	0.00	0.00	0.00
III. Total del Gasto en Servicios Personales (III = I + II)	19,598,827.00	601,471.88	20,200,298.88	19,741,221.91	19,306,190.91	459,076.97


 C.P. ARMANDO MANZANERO ARJONA
 DIRECTOR GENERAL


 L.A. ROXANA ALEJANDRA QUINTAL GORDILLO
 DIRECTORA DE ADMINISTRACIÓN Y FINANZAS

Concepto (b)	2018 (c)	2019 (c)	2020 (c)	2021 (c)	2022 (c)	2023 (d)
1. Ingresos de Libre Disposición (1=A+B+C+D+E+F+G+H+I+J+K+L)	30,657,577.32	38,963,496.60	34,185,016.69	32,574,642.91	39,924,819.58	38,027,267.34
A. Impuestos	0.00	0.00	0.00	0.00	0.00	0.00
B. Cuotas y Aportaciones de Seguridad Social	0.00	0.00	0.00	0.00	0.00	0.00
C. Contribuciones de Mejoras	0.00	0.00	0.00	0.00	0.00	0.00
D. Derechos	0.00	0.00	0.00	0.00	0.00	0.00
E. Productos	0.00	0.00	0.00	0.00	535.45	4.39
F. Aprovechamientos	0.00	0.00	0.00	0.00	0.00	0.00
G. Ingresos por Venta de Bienes y Prestación de Servicios	9,957,226.32	19,014,369.60	17,155,681.69	15,011,670.91	22,586,785.13	5,974,456.48
H. Participaciones	0.00	0.00	0.00	0.00	0.00	0.00
I. Incentivos Derivados de la Colaboración Fiscal	0.00	0.00	0.00	0.00	0.00	0.00
J. Transferencias y Asignaciones	20,700,351.00	19,949,127.00	17,029,335.00	17,562,972.00	17,337,499.00	32,052,806.47
K. Convenios	0.00	0.00	0.00	0.00	0.00	0.00
L. Otros Ingresos de Libre Disposición	0.00	0.00	0.00	0.00	0.00	0.00
2. Transferencias Federales Etiquetadas (2=A+B+C+D+E)	0.00	0.00	0.00	0.00	0.00	0.00
A. Aportaciones	0.00	0.00	0.00	0.00	0.00	0.00
B. Convenios	0.00	0.00	0.00	0.00	0.00	0.00
C. Fondos Distintos de Aportaciones	0.00	0.00	0.00	0.00	0.00	0.00
D. Transferencias, Asignaciones, Subsidios y Subvenciones, y Pensiones y Jubilaciones	0.00	0.00	0.00	0.00	0.00	0.00
E. Otras Transferencias Federales Etiquetadas	0.00	0.00	0.00	0.00	0.00	0.00
3. Ingresos Derivados de Financiamientos (3=A)	0.00	0.00	0.00	0.00	0.00	0.00
A. Ingresos Derivados de Financiamientos	0.00	0.00	0.00	0.00	0.00	0.00
4. Total de Resultados de Ingresos (4=1+2+3)	30,657,577.32	38,963,496.60	34,185,016.69	32,574,642.91	39,924,819.58	38,027,267.34
Datos Informativos						
1. Ingresos Derivados de Financiamientos con Fuente de Pago de Recursos de Libre Disposición	0.00	0.00	0.00	0.00	0.00	0.00
2. Ingresos derivados de Financiamientos con Fuente de Pago de Transferencias Federales Etiquetadas	0.00	0.00	0.00	0.00	0.00	0.00
3. Ingresos Derivados de Financiamiento (3 = 1 + 2)	0.00	0.00	0.00	0.00	0.00	0.00

C.P. ARMANDO MANZANERO ARJONA
DIRECTOR GENERAL

L.A. ROXANA ALEJANDRA QUINTAL GORDILLO
DIRECTORA DE ADMINISTRACIÓN Y FINANZAS



SISTEMA TELE YUCATAN SA DE CV (a)
Resultados de Egresos - LDF
(PESOS)

Concepto (b)	2018 (c)	2019 (c)	2020 (c)	2021 (c)	2022 (c)	2023 (d)
1. Gasto No Etiquetado (1=A+B+C+D+E+F+G+H+I)	31,081,046.12	36,075,928.94	33,941,374.00	31,672,728.93	35,590,293.34	39,864,894.79
A. Servicios Personales	21,988,118.11	19,759,293.06	18,020,148.78	17,858,715.40	18,425,126.29	19,741,221.91
B. Materiales y Suministros	1,449,456.22	2,147,252.47	1,564,051.16	1,097,271.15	1,542,265.84	1,608,405.21
C. Servicios Generales	7,567,734.29	14,169,383.41	12,396,406.31	12,716,742.38	15,237,428.00	18,151,299.16
D. Transferencias, Asignaciones, Subsidios y Otras Ayudas	0.00	0.00	0.00	0.00	0.00	0.00
E. Bienes Muebles, Inmuebles e Intangibles	75,737.50	0.00	1,960,767.75	0.00	385,473.21	363,968.51
F. Inversión Pública	0.00	0.00	0.00	0.00	0.00	0.00
G. Inversiones Financieras y Otras Provisiones	0.00	0.00	0.00	0.00	0.00	0.00
H. Participaciones y Aportaciones	0.00	0.00	0.00	0.00	0.00	0.00
I. Deuda Pública	0.00	0.00	0.00	0.00	0.00	0.00
2. Gasto Etiquetado (2=A+B+C+D+E+F+G+H+I)	0.00	0.00	0.00	0.00	0.00	0.00
A. Servicios Personales	0.00	0.00	0.00	0.00	0.00	0.00
B. Materiales y Suministros	0.00	0.00	0.00	0.00	0.00	0.00
C. Servicios Generales	0.00	0.00	0.00	0.00	0.00	0.00
D. Transferencias, Asignaciones, Subsidios y Otras Ayudas	0.00	0.00	0.00	0.00	0.00	0.00
E. Bienes Muebles, Inmuebles e Intangibles	0.00	0.00	0.00	0.00	0.00	0.00
F. Inversión Pública	0.00	0.00	0.00	0.00	0.00	0.00
G. Inversiones Financieras y Otras Provisiones	0.00	0.00	0.00	0.00	0.00	0.00
H. Participaciones y Aportaciones	0.00	0.00	0.00	0.00	0.00	0.00
I. Deuda Pública	0.00	0.00	0.00	0.00	0.00	0.00
3. Total del Resultado de Egresos (3=1+2)	31,081,046.12	36,075,928.94	33,941,374.00	31,672,728.93	35,590,293.34	39,864,894.79


C.P. ARMANDO MANZANERO ARJONA
DIRECTOR GENERAL


L.A. ROXANA ALEJANDRA QUINTAL GORDILLO
DIRECTORA DE ADMINISTRACIÓN Y FINANZAS